



Direktorat KSKK Madrasah  
Direktorat Jenderal Pendidikan Islam  
KEMENTERIAN AGAMA REPUBLIK INDONESIA  
2020

# BAHASA ARAB

عَلَّمَ رَبِّيَ الْهَيْدَةَ وَالتَّيَمُّنَ  
بِغَنِيِّمْ إِذْ رَدَّ الْقُرْآنَ  
عَلَيْهِمْ لَعَلَّهُمْ يَتَّقُونَ



**MADRASAH  
TSANAWIYAH**

BAHASA ARAB MTs KELAS VII

Penulis : Faruq Baharudin

Editor : Muh. Wahib Dariyadi

Cetakan ke-1, Tahun 2020

Hak Cipta © 2020 pada Kementerian Agama RI

Dilindungi Undang-Undang

**MILIK NEGARA  
TIDAK DIPERDAGANGKAN**

***Disklaimer:** Buku siswa ini dipersiapkan pemerintah dalam rangka mengimplementasikan KMA Nomor 183 Tahun 2019 tentang Kurikulum PAI dan Bahasa Arab pada Madrasah. Buku ini disusun dan ditelaah oleh berbagai pihak di bawah koordinasi Kementerian Agama, dan dipergunakan dalam proses pembelajaran. Buku ini merupakan “Dokumen Hidup” yang senantiasa diperbaiki, diperbaharui, dan dimutakhirkan sesuai dengan dinamika perubahan zaman. Masukan dari berbagai kalangan diharapkan dapat meningkatkan kualitas buku ini.*

ISBN 978-623-6687-39-0 (jilid lengkap)

ISBN 978-623-6687-40-6 (jilid 1)

Diterbitkan oleh:

Direktorat KSKK Madrasah

Direktorat Jenderal Pendidikan Islam

Kementerian Agama RI

Jl. Lapangan Banteng Barat No 3-4 Lantai 6-7 Jakarta 10110

مركز البحوث  
والتواصل المعرفي  
Center for Research &  
Intercommunication Knowledge



قام بالمراجعة والتدقيق اللغوي لمواد هذا الكتاب مركز البحوث والتواصل المعرفي بالمملكة العربية السعودية  
Pusat Penelitian dan Interkomunikasi Pengetahuan di Kerajaan Arab Saudi  
telah melakukan penyuntingan dan penyesuaian bahasa terhadap isi buku ini

## KATA PENGANTAR

*Bismillahirrahmanirrahim*

*Alhamdulillah* rabbi 'alamin, puji syukur hanya milik Allah SWT yang telah menganugerahkan hidayah, taufiq dan inayah-Nya sehingga proses penulisan buku teks pelajaran PAI dan Bahasa Arab pada madrasah ini dapat diselesaikan. Shalawat serta salam semoga tercurah keharibaan Rasulullah SAW. *Amin.*

Seiring dengan terbitnya KMA Nomor 183 Tahun 2019 tentang Kurikulum PAI dan Bahasa Arab pada Madrasah, maka Kementerian Agama RI melalui Direktorat Jenderal Pendidikan Islam menerbitkan buku teks pelajaran. Buku teks pelajaran PAI dan Bahasa Arab pada madrasah terdiri dari al-Qur'an Hadis, Akidah Akhlak, Fikih, SKI, dan Bahasa Arab untuk jenjang MI, MTs dan MA/ MAK semua peminatan. Keperluan untuk MA Peminatan Keagamaan diterbitkan buku Tafsir, Hadis, Ilmu Tafsir, Ilmu Hadis, Ushul Fikih, Ilmu Kalam, Akhlak Tasawuf, dan Bahasa Arab berbahasa Indonesia, sedangkan untuk peminatan keagamaan khusus pada MA Program Keagamaan (MAPK) diterbitkan dengan menggunakan Bahasa Arab.

Perkembangan ilmu pengetahuan, teknologi dan komunikasi di era global mengalami perubahan yang sangat cepat dan sulit diprediksi. Kurikulum PAI dan Bahasa Arab pada madrasah harus bisa mengantisipasi cepatnya perubahan tersebut disamping menjalankan mandat mewariskan budaya-karakter bangsa dan nilai-nilai akhlak pada peserta didik. Dengan demikian, generasi muda akan memiliki kepribadian, berkarakter kuat dan tidak tercerabut dari akar budaya bangsa namun tetap bisa menjadi aktor di zamannya.

Pengembangan buku teks mata pelajaran pada madrasah tersebut di atas diarahkan untuk tidak sekedar membekali pemahaman keagamaan yang komprehensif dan moderat, namun juga memandu proses internalisasi nilai keagamaan pada peserta didik. Buku mata pelajaran PAI dan Bahasa Arab ini diharapkan mampu menjadi acuan cara berpikir, bersikap dan bertindak dalam kehidupan sehari-hari, yang selanjutnya mampu ditransformasikan pada kehidupan sosial-masyarakat dalam konteks berbangsa dan bernegara.

Pemahaman Islam yang moderat dan penerapan nilai-nilai keagamaan dalam kurikulum PAI di madrasah tidak boleh lepas dari konteks kehidupan berbangsa dan bernegara yang berdasarkan Pancasila, berkonstitusi UUD 1945 dalam kerangka memperkokoh Negara Kesatuan Republik Indonesia yang Bhinneka Tunggal Ika. Guru sebagai ujung tombak implementasi kurikulum harus mampu mengejawantahkan prinsip tersebut dalam proses pembelajaran dan interaksi pendidikan di lingkungan madrasah.

Kurikulum dan buku teks pelajaran adalah dokumen hidup. Sebagai dokumen hidup memiliki fleksibilitas, memungkinkan disempurnakan sesuai tuntutan zaman dan implementasinya akan terus berkembang melalui kreativitas dan inovasi para guru. Jika ditemukan kekurangan maka harus diklarifikasi kepada Direktorat Jenderal Pendidikan Islam Kemenag RI c.q. Direktorat Kurikulum Sarana Kelembagaan dan Kesiswaan Madrasah (KSJK) untuk disempurnakan.

Buku teks pelajaran PAI dan Bahasa Arab yang diterbitkan Kementerian Agama merupakan buku wajib bagi peserta didik dan pendidik dalam melaksanakan pembelajaran di Madrasah. Agar ilmu berkah dan manfaat perlu keikhlasan dalam proses pembelajaran, hubungan guru dengan peserta didik dibangun dengan kasih sayang dalam ikatan *mahabbah fillah*, diorientasikan untuk kebaikan dunia sekaligus di akhirat kelak.

Akhirnya ucapan terima kasih disampaikan kepada semua pihak yang terlibat dalam penyusunan atau penerbitan buku ini. Semoga Allah SWT memberikan pahala yang tidak akan terputus, dan semoga buku ini benar-benar berkah dan manfaat bagi agama, nusa, dan bangsa. *Amin Ya Rabbal 'Alamin.*

Jakarta, Agustus 2020  
Direktur Jenderal Pendidikan Islam

Muhammad Ali Ramdhani

## محتويات الكتاب

ii	.....	مقدّمة وتعريف بالكتاب
iv	.....	محتويات الكتاب
١	.....	<b>الدَّرْسُ الأوَّلُ : التَّعَارُفُ</b>
٣	.....	١. النشاط الأول
٣	.....	أ. المفردات
٨	.....	ب. النصوص
١١	.....	ج. الحوار
١٢	.....	د. التركيب
١٧	.....	هـ. الاستماع
١٩	.....	٢. النشاط الثاني
٢٢	.....	٣. النشاط الثالث
٢٥	.....	٤. النشاط الرابع
٢٧	.....	<b>الدَّرْسُ الثَّانِي : المَرَاقِيقُ المَدْرَسِيَّةُ</b>
٢٩	.....	١. النشاط الأول
٢٩	.....	أ. المفردات
٣٣	.....	ب. النصوص
٣٥	.....	ج. الحوار
٣٧	.....	د. التركيب
٤٣	.....	هـ. الاستماع
٤٥	.....	٢. النشاط الثاني
٤٧	.....	٣. النشاط الثالث
٤٩	.....	٤. النشاط الرابع

## الدَّرْسُ الثالث : الأَدَوَاتُ المُدْرِسِيَّة ٥٠ .....

١. النشاط الأول ..... ٥٢
- أ. المفردات ..... ٥٢
- ب. النصوص ..... ٥٧
- ج. الحوار ..... ٥٨
- د. التركيب ..... ٦٠
- هـ. الاستماع ..... ٦٧
٢. النشاط الثاني ..... ٦٨
٣. النشاط الثالث ..... ٧١
٤. النشاط الرابع ..... ٧٣

## التمرينات لاختبار الفصل الدراسي الأول ..... ٧٤

## الدَّرْسُ الرابع : العنوان ..... ٧٩

١. النشاط الأول ..... ٨١
- أ. المفردات ..... ٨١
- ب. النصوص ..... ٨٤
- ج. الحوار ..... ٨٥
- د. التركيب ..... ٨٧
- هـ. الاستماع ..... ٩٠
٢. النشاط الثاني ..... ٩٢
٣. النشاط الثالث ..... ٩٤
٤. النشاط الرابع ..... ٩٦

## الدَّرْسُ الخامس : البيت ..... ٩٧

١. النشاط الأول ..... ٩٩
- أ. المفردات ..... ٩٩

ب. النصوص	١٠٣
ج. الحوار	١٠٥
د. التركيب	١٠٦
هـ. الاستماع	١١٠
٢. النشاط الثاني	١١٢
٣. النشاط الثالث	١١٤
٤. النشاط الرابع	١١٦

### الدَّرْسُ السَّادِسُ : من يوميات الأسرة ..... ١١٧

١. النشاط الأول	١١٩
أ. المفردات	١١٩
ب. النصوص	١٢٤
ج. الحوار	١٢٦
د. التركيب	١٢٧
هـ. الاستماع	١٣١
٢. النشاط الثاني	١٣٢
٣. النشاط الثالث	١٣٥
٤. النشاط الرابع	١٣٦

التمرينات لاختبار الفصل الدراسي الثاني	١٣٨
نصوص القراءة لتدريبات الاستماع	١٤٢



الدَّرْسُ الْأَوَّلُ



# التَّعَارُفُ

السَّلَامُ عَلَيْكُمْ . إِسْمِي عَزَّام .





## A. Kompetensi Inti

No	Kompetensi Inti
1	Menghargai dan menghayati ajaran agama yang dianutnya
2	Menunjukkan perilaku jujur, disiplin, tanggung jawab, peduli (toleran, gotong royong), santun, percaya diri dalam berinteraksi secara efektif dengan lingkungan sosial dan alam dalam jangkauan pergaulan dan keberadaannya
3	Memahami dan menerapkan pengetahuan (faktual, konseptual, dan prosedural) berdasarkan rasa ingin tahunya tentang ilmu pengetahuan, teknologi, seni, budaya terkait fenomena dan kejadian tampak mata
4	Mengolah, menyaji, dan menalar dalam ranah konkret (menggunakan, mengurai, merangkai, memodifikasi, dan membuat) dan ranah abstrak (menulis, membaca, menghitung, menggambar, dan mengarang) sesuai dengan yang dipelajari di sekolah dan sumber lain yang sama dalam sudut pandang/teori

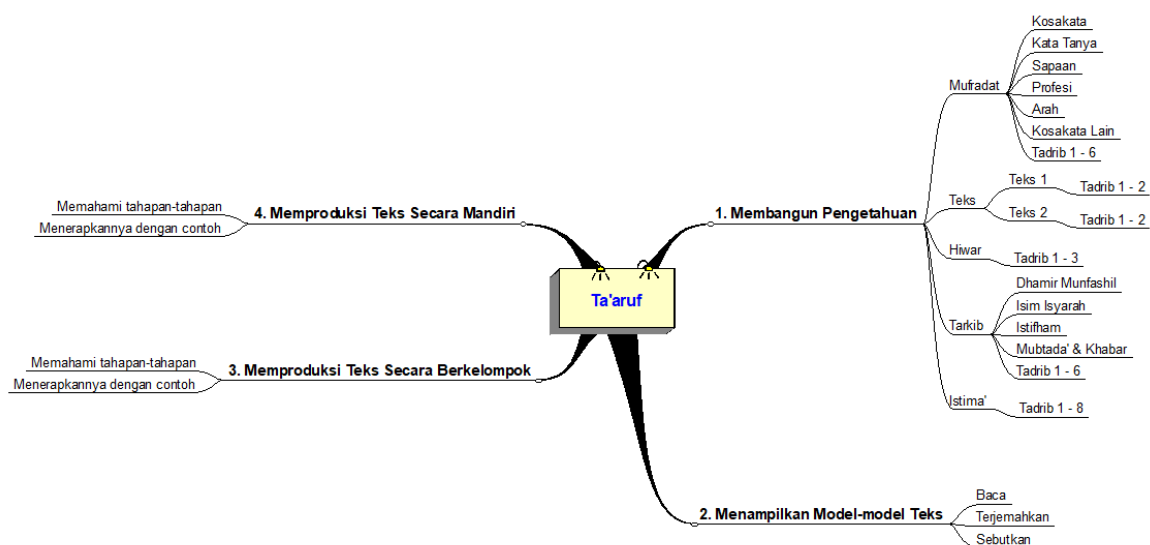
## B. Kompetensi Dasar

KOMPETENSI DASAR	KOMPETENSI DASAR
3.1 Memahami fungsi sosial, struktur teks dan unsur kebahasaan (bunyi, kata, makna dan gramatikal) dari teks sederhana yang berkaitan dengan tema التعارف yang melibatkan tindak tutur memperkenalkan diri dan orang lain, menanyakan asal negara/daerah dengan menggunakan kata tanya ( هل - من أين )	4.1 Mendemonstrasikan tindak tutur memperkenalkan diri dan orang lain, menanyakan asal negara/daerah dengan menggunakan kata tanya ( هل - من أين ) baik secara lisan maupun tulisan.
3.2 Menganalisis gagasan dari teks sederhana yang berkaitan dengan tema التعارف dengan memperhatikan bentuk, makna dan fungsi dari susunan gramatikal المبتدأ (ضمير) + الخبر	4.2 Menyajikan hasil analisis gagasan dari teks sederhana yang berkaitan dengan tema التعارف dengan memperhatikan bentuk, makna dan fungsi dari susunan gramatikal المبتدأ (ضمير مفرد) + الخبر

## C. Deskripsi KD

- Siswa diharapkan memiliki pengetahuan dan keterampilan di dalam memahami fungsi sosial, struktur teks dan unsur kebahasaan (bunyi, kata, makna dan gramatikal) dari teks sederhana yang berkaitan dengan tema التعارف yang melibatkan tindak tutur memperkenalkan diri dan orang lain, menanyakan asal negara/daerah dengan menggunakan kata tanya ( هل - من أين )
- Siswa diharapkan memiliki pengetahuan dan keterampilan di dalam menganalisis dan menyajikan gagasan dari teks sederhana yang berkaitan dengan tema التعارف dengan memperhatikan bentuk, makna dan fungsi dari susunan gramatikal المبتدأ (ضمير) + الخبر

## D. Peta Konsep








الْجَوَابُ	التَّحِيَّةُ	
أَنَا مِنْ مَالَانِج	مِنْ أَيْنَ أَنْتَ	١٠
Saya dari Malang	Darimana kamu	
عَفْوًا	شُكْرًا	١١
Sama-sama	Terima kasih	
مَعَ السَّلَامَةِ	إِلَى اللِّقَاءِ	١٢
Semoga Selamat	Sampai jumpa	

الْجَوَابُ	التَّحِيَّةُ	
سَعِيدٌ مُبَارَكٌ	نَهَارُكَ سَعِيدٌ	٤
Selamat Siang Juga	Selamat Siang	
سَعِيدَةٌ مُبَارَكَةٌ	لَيْلَتُكَ سَعِيدَةٌ	٥
Selamat Malam juga	Selamat Malam	
أَهْلًا بِكَ	أَهْلًا وَسَهْلًا	٦
Selamat Datang juga	Selamat Datang	



لِلْمُوْتَّ لِلْمُدَكَّر



تَاجِرَة



تَاجِر



مُوْظَفَة



مُوْظَف



خَادِمَة



خَادِم



مُهَنْدِسَة



مُهَنْدِس

لِلْمُوْتَّ لِلْمُدَكَّر



تَلْمِيْذَة



تَلْمِيْذ



مُدْرِسَة



مُدْرِس



مُدِيْرَة



مُدِيْر



طَبِيْبَة



طَبِيْب

لِلْمُؤَنَّثِ      لِلْمُذَكَّرِ      لِلْمُؤَنَّثِ      لِلْمُذَكَّرِ



صَحَفِيَّةٌ



صَحْفِيٌّ



شُرْطِيَّةٌ



شُرْطِيٌّ



فَلَّاحَةٌ



فَلَّاحٌ

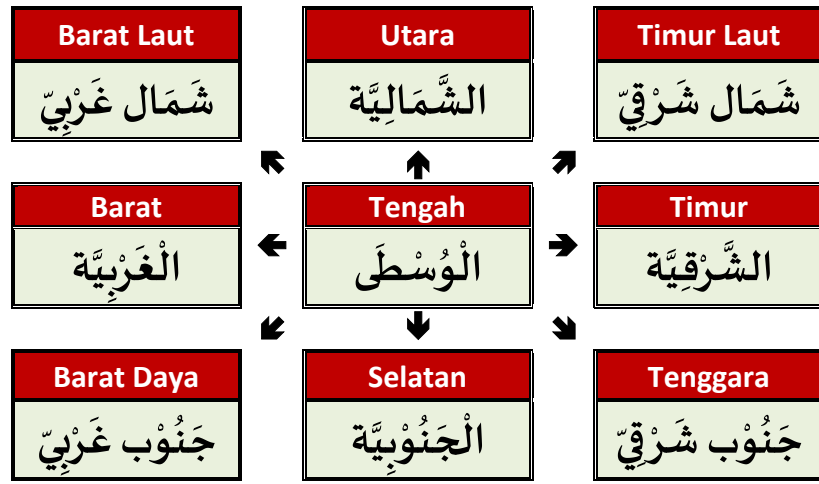


جُنْدِيَّةٌ



جُنْدِيٌّ

Arah → الجِهَات



Kosakata Lain → الْمُفْرَدَاتُ الْأُخْرَى

الترجمة	الجملة	الرقم
Saya datang dari Sumatera Barat	جِئْتُ مِنْ سُوْمَطْرَةَ الْغَرْبِيَّةِ	١
Ma'hadku di Jawa Timur	مَعْهَدِي فِي جَاوَا/ جَاوَةَ الشَّرْقِيَّةِ	٢
Rumahku di Maluku Utara	بَيْتِي فِي مَالُوكُو الشَّمَالِيَّةِ	٣
Saya pergi ke Malang Selatan	ذَهَبْتُ إِلَى مَالَانَجِ الْجَنُوبِيَّةِ	٤

الرَّقْم	الجُمْلَة	التَّرْجَمَة
٥	أَسْكُنُ فِي جَاكْرَتَا الْمُرْكَزِيَّةِ	Saya tinggal di <b>Jakarta Pusat</b>
٦	سَمَارَانْجُ عَاصِمَةُ جَاوَا الْوُسْطَى	Semarang ibukota <b>Jawa Tengah</b>
٧	جَنُوبُ شَرْقِ آسِيَا	Asia <b>Tenggara</b>
٨	الشَّرْقُ الْأَوْسَطُ	<b>Timur Tengah</b>
٩	مَشَيْتُ جِهَةَ الشَّرْقِ	Aku berjalan ke <b>arah Timur</b>
١٠	مَشَيْتُ جِهَةَ الْغَرْبِ	Aku berjalan ke <b>arah Barat</b>

### اخْتَرِ الصَّحِيحَ مِمَّا بَيْنَ الْقَوْسَيْنِ !

### التَّدْرِيْب - ١

١. ... ؟ الْحَمْدُ لِلَّهِ، بِخَيْرٍ (السَّلَامُ عَلَيْكُمْ - كَيْفَ حَالُكَ - إِلَى الْلِقَاءِ)
٢. صَبَاحُ الْخَيْرِ! ... (صَبَاحُ النُّورِ - سَعِيدٌ مُبَارَكٌ - سَعِيدَةٌ مُبَارَكَةٌ)
٣. ...! سَعِيدٌ مُبَارَكٌ (صَبَاحُ الْخَيْرِ! - مَسَاءُ الْخَيْرِ! - نَهَارُكَ سَعِيدٌ!)
٤. مَنْ أَنْتَ ؟ ... (إِلَى الْلِقَاءِ - أَنَا مُحَمَّدٌ - أَنَا بِخَيْرٍ الْحَمْدُ لِلَّهِ)
٥. ...! عَفْوًا (أَهْلًا - إِلَى الْلِقَاءِ - الْحَمْدُ لِلَّهِ - شُكْرًا)
٦. ...! مَعَ السَّلَامَةِ (إِلَى الْلِقَاءِ - سَعِيدٌ مُبَارَكٌ - صَبَاحُ النُّورِ)
٧. السَّلَامُ عَلَيْكُمْ! ... (وَعَلَيْكُمْ السَّلَامُ - الْحَمْدُ لِلَّهِ بِخَيْرٍ - فِي أَمَانِ اللَّهِ)
٨. مَا اسْمُكَ ؟ ... (أَنَا عَزَّامٌ - إِسْمِي عَزَّامٌ - إِسْمِي تَلْمِيذٌ)
٩. ...! أَهْلًا بِكَ (أَهْلًا وَسَهْلًا - السَّلَامُ عَلَيْكُمْ - كَيْفَ حَالُكَ)
١٠. ... ؟ أَنَا مِنْ سُورَابَايَا (مِنْ أَيْنَ أَنْتَ - مَنْ أَنْتَ - مَا اسْمُكَ)

### اخْتَرِ الصَّحِيحَ مِمَّا بَيْنَ الْقَوْسَيْنِ !

### التَّدْرِيْب - ٢

١. هَذَا صَدِيقِي ... طَالِبٌ (هُوَ - هَذَا - إِسْمِي)
٢. أَنَا طَالِبَةٌ. إِسْمِي ... (حَلِيَّةٌ - عَزَّامٌ - صَدِيقَتِي)
٣. أَنَا ... إِسْمِي عَزَّامٌ (طَالِبٌ - صَدِيقِي - حَلِيَّةٌ)
٤. هَذِهِ ... هِيَ طَالِبَةٌ (صَدِيقَتِي - صَدِيقِي - عَزَّامٌ)

٥. مَنْ أَنْتَ ؟ ... (هُوَ طَالِبٌ - أَنَا عَزَّامٌ - هُوَ صَدِيقِي)  
 ٦. مَنْ ... ؟ أَنَا عَائِشَةٌ (أَنْتِ - أَنَا - أَنْتَ)

صِلْ !

التَّدرِيبُ - ٣

- |                    |                          |                      |                          |
|--------------------|--------------------------|----------------------|--------------------------|
| ١. هُوَ            | <input type="checkbox"/> | ١. هَذَا صَدِيقِي    | <input type="checkbox"/> |
| ٢. أَنَا طَالِبَةٌ | <input type="checkbox"/> | ٢. هُوَ صَدِيقِي     | <input type="checkbox"/> |
| ٣. مَنْ هَذَا ؟    | <input type="checkbox"/> | ٣. طَالِبٌ           | <input type="checkbox"/> |
| ٤. مَنْ هَذِهِ ؟   | <input type="checkbox"/> | ٤. إِسْمِي أَمِنَةٌ  | <input type="checkbox"/> |
| ٥. هَذَا أَحْمَدُ  | <input type="checkbox"/> | ٥. هَذِهِ صَدِيقَتِي | <input type="checkbox"/> |

عَيِّنِ الْكَلِمَةَ الْغَرِيبَةَ مِنَ الْكَلِمَاتِ الْآتِيَةِ !

التَّدرِيبُ - ٤

Tentukan 1 kata yang berbeda dari kata-kata yang telah disediakan (dari sisi mudzakkar mu'annats/kata ganti/nama orang)

١. هُوَ - هِيَ - أَنْتَ - هَذَا (\_\_\_\_)
٢. هَذَا - هَذِهِ - أَنَا - ذَلِكَ (\_\_\_\_)
٣. أَمِنَةٌ - عَزَّامٌ - حَلِيَّةٌ - نَيْلَةٌ (\_\_\_\_)
٤. مَحْمُودٌ - حَمِيدٌ - أَحْمَدٌ - هُوَ (\_\_\_\_)
٥. نَجْمَةٌ - تِلْكَ - نَادِيَّةٌ - رِفْدَةٌ (\_\_\_\_)
٦. هُوَ - زَكِيَّةٌ - هِيَ - سَافِرَةٌ (\_\_\_\_)
٧. مَنْ - أَنْتَ - أَنْتِ - أَنَا (\_\_\_\_)
٨. أَمِينٌ - لَطِيفَةٌ - حَفِيزٌ - صَالِحٌ (\_\_\_\_)
٩. هَذَا - هُوَ - فَائِزٌ - رَفِيدَةٌ (\_\_\_\_)
١٠. هِيَ - مُحَمَّدٌ - أَنْتِ - إِبْرَاهِيمٌ (\_\_\_\_)

## التدريب - ٥

إملاً الفراغ بمعنى مناسب !

الرقم	الكلمة	المعنى
٦	موظف	...
٧	مدير	...
٨	تلميذة	...
٩	مدرس	...
١٠	موظفة	...

الرقم	الكلمة	المعنى
١	خادمة	...
٢	مدرسة	...
٣	تاجر	...
٤	خادم	...
٥	تلميذ	...

## التدريب - ٦

إملاً الفراغ بكلمة مناسبة !

١. مَدِينَةُ بُوغُورِ فِي جَاوِي الْغَرْبِيَّةِ
٢. مَدِينَةُ مَانَادُو فِي ...
٣. مَدِينَةُ بَانْجَارْمَاسِينِ فِي ...
٤. مَدِينَةُ مِيدَانِ فِي ...
٥. مَدِينَةُ مَآكَسَارِ فِي ...
٦. عَاصِمَةُ جَاوِي الشَّرْقِيَّةِ سُورَابَايَا
٧. عَاصِمَةُ سُوْمَطْرَةَ الْغَرْبِيَّةِ ...
٨. عَاصِمَةُ كَلِيمَانْتَانَ الْوُسْطَى ...
٩. عَاصِمَةُ سُولَاوَسِي الْجَنُوبِيَّةِ ...
١٠. عَاصِمَةُ مَالُوكُو الشَّمَالِيَّةِ ...

أُنظُرْ وَاقْرَأْ هَذَا النَّصَّ !

النص الأول

السَّلَامُ عَلَيْكُمْ وَرَحْمَةُ اللَّهِ !

- أَنَا **طَالِب** ، إِسْمِي عَزَّام . وَهَذَا مَحْمُود ، **هُوَ** طَالِب ، هُوَ صَدِيقِي .
- أَنَا **طَالِبَة** ، إِسْمِي حَلِيَّة . وَهَذِهِ رَفِيْدَة ، **هِيَ** طَالِبَة ، هِيَ صَدِيقَتِي .
- مَنْ هَذَا ؟ **هَذَا** طَالِب ، هُوَ فَوْزَان ، هُوَ صَدِيقِي .
- مَنْ هَذِهِ ؟ **هَذِهِ** طَالِبَة ، هِيَ قَانْتَة ، هِيَ صَدِيقَتِي .

النصوص

- أَنْتَ صَدِيقِي يَا مَحْمُودُ! وَأَنْتَ صَدِيقِي يَا فَوْزَانَ .
- أَنْتِ صَدِيقَتِي يَا رَفِيدَةَ! وَأَنْتِ صَدِيقَتِي يَا قَانِتَةَ .

### اخْتَرِ أَصَحَّ الْأَجُوبَةِ وَفَقًا لِلنَّصِّ السَّابِقِ !

### التَّدْرِيبُ - ١

١. إِسْمِي ... ، أَنَا طَالِبٌ ( عَزَّامٌ - مَحْمُودٌ - فَوْزَانٌ - صَدِيقِي )
٢. إِسْمِي حَلِيَّةٌ ، أَنَا ... ( طَالِبَةٌ - رَفِيدَةٌ - قَانِتَةٌ - صَدِيقَتِي )
٣. مَنْ هَذَا ؟ ... ( إِسْمِي - هَذَا صَدِيقِي - هُوَ فَوْزَانٌ - عَزَّامٌ )
٤. ... ؟ هِيَ طَالِبَةٌ ( مَنْ هِيَ - مَنْ هَذَا - مَنْ أَنْتَ - مَنْ أَنَا )
٥. ... ؟ أَنَا طَالِبَةٌ ( مَنْ هَذِهِ - مَنْ هَذَا - مَنْ أَنْتِ - مَنْ أَنَا )
٦. أَنَا مَحْمُودٌ ... ( إِسْمِي أَحْمَدٌ - هَذَا مَحْمُودٌ - أَنَا طَالِبٌ )
٧. يَا رَفِيدَةَ ! ... ( أَنَا صَدِيقَتِي - أَنْتِ صَدِيقَتِي - هِيَ صَدِيقَتِي )
٨. يَا فَوْزَانَ ! ... ( أَنْتِ صَدِيقَتِي - أَنْتَ صَدِيقِي - هُوَ صَدِيقِي )
٩. يَا ... ! أَنْتِ صَدِيقَتِي ( عَزَّامٌ - مَحْمُودٌ - فَوْزَانٌ - قَانِتَةٌ )
١٠. يَا ... ! أَنْتَ صَدِيقِي ( مَحْمُودٌ - رَفِيدَةٌ - قَانِتَةٌ - صَدِيقَتِي )

### إِمْلَأِ الْفَرَاغَ بِضَمِيرٍ مُنَاسِبٍ ( هُوَ/ هِيَ/ أَنْتَ/ أَنْتِ/ أَنَا ) !

### التَّدْرِيبُ - ٢

١. ... طَالِبٌ ، إِسْمِي عَزَّامٌ .
٢. هَذَا مَحْمُودٌ ، ... طَالِبٌ .
٣. رَفِيدَةُ صَدِيقَتِي ، ... طَالِبَةٌ .
٤. إِسْمِي حَلِيَّةٌ ، ... طَالِبَةٌ .
٥. ... صَدِيقِي يَا فَوْزَانَ !



إِسْمِي فَارُوقٌ ، أَنَا طَالِبٌ فِي هَذِهِ الْمَدْرَسَةِ . وَهَذَا أَخِي ، إِسْمُهُ صَالِحٌ ، هُوَ طَالِبٌ . وَهَذِهِ صَدِيقَتِي ، إِسْمُهَا فِطْرِيَّةٌ ، هِيَ طَالِبَةٌ . تِلْكَ مُدْرِسَتِي ، إِسْمُهَا الْأُسْتَاذَةُ نَفِيسَةٌ ، هِيَ مُدْرِسَةُ اللُّغَةِ الْعَرَبِيَّةِ . وَذَلِكَ الْأُسْتَاذُ مَنْصُورٌ ، هُوَ نَاطِرُ الْمَدْرَسَةِ .

أُنْظُرُ ! ذَلِكَ السَّيِّدُ عُمَرُ ، هُوَ أَمِينُ الْمَكْتَبَةِ فِي هَذِهِ الْمَدْرَسَةِ . وَتِلْكَ السَّيِّدَةُ حَفْصَةُ ، هِيَ مُوظَّفَةٌ فِي الْمَكْتَبَةِ . وَهَذَا بَائِعٌ ، إِسْمُهُ السَّيِّدُ خَالِصٌ . وَهَذِهِ بَائِعَةٌ ، إِسْمُهَا السَّيِّدَةُ فَاطِمَةُ . وَذَلِكَ سَائِقٌ ، السَّائِقُ إِسْمُهُ السَّيِّدُ حَفِيزٌ . أُنْظُرُ أَيضًا ! ذَلِكَ بَوَّابٌ ، إِسْمُهُ السَّيِّدُ مَسْعُودٌ ، هُوَ مِنْ سُورَابَايَا . وَتِلْكَ خَادِمَةٌ ، إِسْمُهَا نَبِيلَةٌ ، هِيَ مِنْ بَانْدُونج .

### أَجِبْ وَفَقًا لِلنَّصِّ !

### التدريب - ١

١. مَا اسْمُ الطَّالِبِ ؟
٢. مَنْ صَالِحٌ ؟
٣. مَنْ الْأُسْتَاذَةُ نَفِيسَةٌ ؟
٤. مَا اسْمُ نَاطِرِ الْمَدْرَسَةِ ؟
٥. مَنْ صَدِيقَةُ فَارُوقٍ ؟
٦. مَنْ السَّيِّدُ عُمَرُ ؟
٧. مَا اسْمُ الْمُوظَّفَةِ فِي الْمَكْتَبَةِ ؟
٨. مَنْ السَّيِّدُ مَسْعُودٌ ؟ مِنْ أَيْنَ هُوَ ؟
٩. مَا اسْمُ الْخَادِمَةِ مِنْ بَانْدُونج ؟
١٠. مَا اسْمُ السَّائِقِ ؟

### اخْتَرِ أَصَحَّ الْأَجْوِبَةِ وَفَقًا لِلنَّصِّ السَّابِقِ !

### التدريب - ٢

١. إِسْمِي ... أَنَا طَالِبٌ ( مَنْصُورٌ - فَارُوقٌ - مَسْعُودٌ - عُمَرُ )
٢. أَخِي طَالِبٌ . إِسْمُهُ ... ( مَنْصُورٌ - فَارُوقٌ - صَالِحٌ - عُمَرُ )
٣. إِسْمُ صَدِيقَتِي فِطْرِيَّةٌ . هِيَ ... ( طَالِبَةٌ - مُدْرِسَةٌ - مُوظَّفَةٌ - خَادِمَةٌ )
٤. مُدْرِسَتِي إِسْمُهَا الْأُسْتَاذَةُ ... ( نَفِيسَةٌ - فِطْرِيَّةٌ - فَاطِمَةُ - نَبِيلَةٌ )
٥. السَّيِّدُ مَسْعُودٌ بَوَّابٌ ، هُوَ مِنْ ... ( سُورَابَايَا - بَانْدُونج - جَاكْرْتَا - مَالَانج )

٦. مَا عَمَلُ نَبِيْلَةٍ؟ هِيَ ... ( خَادِمَةٌ - مُدْرِسَةٌ - مُوظَّفَةٌ - سَائِقَةٌ )
٧. مِنْ أَيْنَ نَبِيْلَةٌ؟ هِيَ مِنْ ... ( سُورَابَايَا - بَانْدُونج - جَاكْرْتَا - مَالَانج )
٨. مَا اسْمُ الْبَائِعَةِ؟ اسْمُهَا ... ( نَفِيْسَةٌ - فِطْرِيَّةٌ - فَاطِمَةٌ - نَبِيْلَةٌ )
٩. مَا عَمَلُ السَّيِّدِ حَفِيْظٍ؟ هُوَ ... ( سَائِقٌ - أَمِيْنُ الْمَكْتَبَةِ - بَائِعٌ - مُوظَّفٌ )
١٠. مَا عَمَلُ السَّيِّدِ عُمَرُ؟ هُوَ ... ( سَائِقٌ - أَمِيْنُ الْمَكْتَبَةِ - بَائِعٌ - مُوظَّفٌ )

أُنظُرُوا عِدًّا!

## الحوار

### الحوارُ بَيْنَ عَزَّامٍ وَنَوْفَلٍ

- عَزَّامٌ : السَّلَامُ عَلَيْكُمْ .
- نَوْفَلٌ : وَعَلَيْكُمْ السَّلَامُ .
- عَزَّامٌ : أَهْلًا وَسَهْلًا .
- نَوْفَلٌ : أَهْلًا بِكَ .
- عَزَّامٌ : إِسْمِي عَزَّامٌ . مَا اسْمُكَ ؟
- نَوْفَلٌ : إِسْمِي نَوْفَلٌ .
- عَزَّامٌ : كَيْفَ حَالُكَ ؟
- نَوْفَلٌ : بِخَيْرٍ ، الْحَمْدُ لِلَّهِ . وَأَنْتَ ؟
- عَزَّامٌ : بِخَيْرٍ ، الْحَمْدُ لِلَّهِ .
- نَوْفَلٌ : مِنْ أَيْنَ أَنْتَ يَا عَزَّامُ ؟
- عَزَّامٌ : أَنَا مِنْ مَالَانجِ جَاوَا الشَّرْقِيَّةِ .
- نَوْفَلٌ : هَلْ أَنْتَ مَالَانجِيٌّ ؟
- عَزَّامٌ : نَعَمْ ، أَنَا مَالَانجِيٌّ . وَمِنْ أَيْنَ أَنْتَ يَا نَوْفَلُ ؟
- نَوْفَلٌ : أَنَا بُوَعُورِيٌّ . أَنَا مِنْ بُوَعُورِ جَاوَا الْغَرْبِيَّةِ .
- عَزَّامٌ : هَذَا أَخِي . اسْمُهُ مَحْمُودٌ . هُوَ مُدْرِسٌ . هُوَ مِنْ سَامَارِينْدَا .
- نَوْفَلٌ : أَهْلًا وَسَهْلًا يَا مَحْمُودٌ . وَمَنْ هَذَا يَا عَزَّامُ ؟
- عَزَّامٌ : هَذَا صَدِيقِي . اسْمُهُ أَحْمَدٌ . هُوَ طَبِيبٌ . هُوَ مِنْ جَاكْرْتَا .
- نَوْفَلٌ : أَهْلًا وَسَهْلًا يَا أَحْمَدُ .

## التدريب - ١

أَجْرُ الْجَوَارِ السَّابِقِ أَمَامَ الْفَصْلِ بَيْنَ طَالِبِينَ مِنْ طُلَّابِ الْفَصْلِ، ثُمَّ بَدَّلَ اسْمَ عَزَّامٍ / نَوْفَلٍ بِالْأَسْمَاءِ وَالْمَعْلُومَاتِ الْحَقِيقِيَّةِ لِلْمُتَحَاوِرِينَ مِنَ الطُّلَّابِ وَالطَّالِبَاتِ

## التدريب - ٢

مِثَال : طَالِبٍ / عَزَّامٍ : أَنَا طَالِبٌ ، إِسْمِي عَزَّامٌ

١. طَالِبٍ / شَفِيقٍ
٢. طَالِبَةٍ / رَفِيدَةٍ
٣. طَالِبٍ / مَحْمُودٍ
٤. طَالِبَةٍ / حَلِيَّةٍ
٥. طَالِبٍ / فَوْزَانَ
٦. طَالِبَةٍ / عَائِشَةَ

## التدريب - ٣

عَرَّفَ بِصَدِيقِكَ أَوْ صَدِيقَتِكَ كَمَا فِي الْمِثَالِ !

مِثَال : حَافِظٍ / أَمِينٍ / صَدِيقِي = يَا حَافِظُ ! هَذَا أَمِينٌ ، هُوَ صَدِيقِي

مِثَال : فِطْرِيَّةٍ / خَيْرِيَّةٍ / صَدِيقَتِي = يَا فِطْرِيَّةُ ! هَذِهِ خَيْرِيَّةٌ ، هِيَ صَدِيقَتِي

١. فَرِيدَةَ / عَائِشَةَ / صَدِيقَتِي
٢. رَشِيدَةَ / عُثْمَانَ / صَدِيقِي
٣. فَاطِمَةَ / عَاتِقَةَ / صَدِيقَتِي
٤. أَحْمَدَ / مُحَمَّدَ / صَدِيقِي
٥. هَاشِمَ / رَفِيقَةَ / صَدِيقَتِي
٦. عَلِيَّ / هِشَامَ / صَدِيقِي

## التَّرْكِيبُ

أُنظُرُوا عِدَّ وَاحْفَظُوا !

### 1. Isim Dhamir Munfasil (Kata Ganti)

حَلِيَّةٍ طَالِبَةٍ	Saya	أَنَا
	Kamu (perempuan)	أَنْتِ
	Dia (perempuan)	هِيَ

عَزَّامٍ طَالِبٍ	Saya	أَنَا
	Kamu (laki-laki)	أَنْتَ
	Dia (laki-laki)	هُوَ

## 2. Isim Isyarah (Kata Tunjuk)

Keterangan	لِلْمُؤَنَّثِ	لِلْمُذَكَّرِ
Untuk jarak dekat	هَذِهِ	هَذَا
	Ini (perempuan)	Ini (laki-laki)
Untuk jarak jauh	تِلْكَ	ذَلِكَ
	Itu (perempuan)	Itu (laki-laki)

Contoh :

حَلِيَّة	هَذِهِ
طَالِبَةٌ	
صَدِيقَتِي	
	تِلْكَ

عَزَّام	هَذَا
طَالِب	
صَدِيقِي	
	ذَلِكَ

## 3. Kata Tanya

No	Kata Tanya	Arti	Untuk menanyakan	Contoh Percakapan	
				Jawaban	Pertanyaan
1	مَا	Apa	kata benda yang tidak berakal	هَذَا كِتَابٌ Ini <b>buku</b>	مَا هَذَا ؟ <b>Apa</b> ini ?
				هَذِهِ مِسْطَرَةٌ Ini <b>penggaris</b>	مَا هَذِهِ ؟ <b>Apa</b> ini ?
2	هَلْ	Apakah	jawaban ya atau tidak	نَعَمْ ، هَذَا مِرْسَمٌ <b>Ya</b> , ini pensil	هَلْ هَذَا مِرْسَمٌ ؟ <b>Apakah</b> ini pensil
				لَا ، هَذَا قَلَمٌ <b>Tidak</b> , ini pena	
3	مَنْ	Siapa	kata benda yang berakal	هَذَا مَحْمُودٌ Ini <b>Mahmud</b>	مَنْ هَذَا ؟ <b>Siapa</b> ini ?
				هَذِهِ مَحْمُودَةٌ Ini <b>Mahmudah</b>	مَنْ هَذِهِ ؟ <b>Siapa</b> ini ?
4	كَيْفَ	Bagaimana	keadaan	أَنَا بِخَيْرٍ الْحَمْدُ لِلَّهِ Saya <b>baik Alhamdulillah</b>	كَيْفَ حَالُكَ ؟ <b>Bagaimana</b> kabarmu ?
5	مِنْ أَيْنَ	Dari mana	darimana datangnya suatu benda	أَنَا مِنْ سُورَابَايَا Saya <b>dari Surabaya</b>	مِنْ أَيْنَ أَنْتَ ؟ <b>Darimana</b> kamu ?

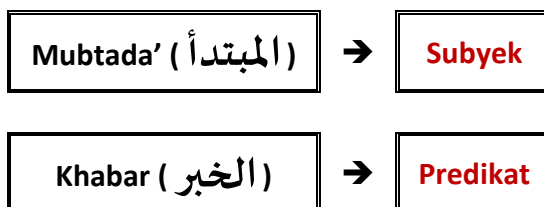
**Keterangan :**



Untuk pertanyaan "siapa namamu", kata tanya yang dipakai adalah ما, bukan من. Hal ini disebabkan yang ditanya adalah bukan orangnya, melainkan namanya, dan nama termasuk benda yang tidak berakal. Sehingga bentuk kalimatnya adalah مَن اسْمُكَ؟, bukan مَا اسْمُكَ؟. Hal ini akan menjadi lain ketika kita memasuki struktur Bahasa Indonesia. Ketika kita berkenalan dengan seseorang dan ingin menanyakan namanya, maka kata tanya yang kita gunakan adalah "siapa namamu". Barangkali kebiasaan inilah yang menjadikan kita bertanya-tanya, mengapa yang di pakai dalam Bahasa Arab bukan مَن اسْمُكَ؟, akan tetapi مَا اسْمُكَ؟

**4. Mubtada' ( المبتدأ ) & Khabar ( الخبر )**

**Mubtada'** adalah kata benda (isim) yang berada di awal kalimat dan berkedudukan sebagai **subyek**. Sedangkan **Khabar** adalah kata yang berada setelah Mubtada' dan berkedudukan sebagai **predikat**.



**a. Perhatikan contoh berikut !**

No	Kalimat	Arti	Penjelasan
1	هُوَ فَارُوقٌ	Dia Faruq	<p><b>Khabar</b> dan <b>Mubtada'</b> harus saling menyesuaikan dengan perincian sebagai berikut:</p> <ul style="list-style-type: none"> <li>• Jika Mubtada' berbentuk <b>Mudzakkar</b> maka khabar harus <b>Mudzakkar</b></li> <li>• Jika Mubtada' berbentuk <b>Mu'annats</b> maka khabar harus <b>Mu'annats</b></li> </ul>
2	هِيَ حَلِيَّةٌ	Dia Hilya	
3	أَنْتَ عُمَرُ	Kamu Umar	
4	أَنْتِ رُقَيْيَّةٌ	Kamu Ruqoyyah	
5	أَنَا مَحْمُودٌ	Saya Mahmud	

**b. Telaah dan Analisis Contoh**

No	Contoh Salah		Pembenaran
	Kalimat	Letak Kesalahan	
1	هِيَ فَارُوقٌ	Kata هِيَ harusnya هُوَ , karena Faruq adalah nama laki-laki.	هُوَ فَارُوقٌ
2	هُوَ حَلِيَّةٌ	Kata هُوَ harusnya هِيَ , karena Hilya adalah nama perempuan	هِيَ حَلِيَّةٌ

## التدريب - ١

### اختر الصحيح مما بين القوسين !

١. هُوَ ... (طالِبَة - طالِب - فاطمة - صديقتي)
٢. هِيَ ... (طالِب - صديقي - يوسف - طالِبَة)
٣. أَنْتَ ... (محمود - ليلى - خديجة - سلوى)
٤. أَنْتِ ... (يونس - فريحة - صالح - موسى)
٥. اسمي ... أنا طالِبَة (نبيلة - هاشم - هشام - توفيق)
٦. هَذَا أَحْمَدُ ... طالِب (أنت - هي - هو - هذه)
٧. هَذِهِ ... هِيَ صَدِيقَتِي (حسن - حسين - شريفة - جعفر)
٨. مَنْ ... ؟ هَذِهِ طالِبَة (هذه - هذا - أنت - أنت)
٩. هَذِهِ خالِدَة ... طالِبَة (هو - هي - هذا - أنت)
١٠. هَذَا ... هُوَ صَدِيقِي (مرزوقي - صالحَة - ميمونة - نجمة)

## التدريب - ٢

### عَيِّنِ الْمُبْتَدَأَ أَوِ الْخَبَرَ مِنَ الْكَلِمَاتِ الَّتِي تَحْتَهَا خَطٌّ!

١. أَنْتِ عَائِشَة : مُبْتَدَأ
٢. هِيَ زَاهِدَة : ...
٣. هُوَ عُبَيْد : ...
٤. أَنْتَ مُحَمَّد : ...
٥. هِيَ أَنْسَة : ...
٦. أَنَا رَفِيقِي : ...
٧. أَنْتِ رُقِيَّة : ...
٨. أَنَا يُوسُف : ...
٩. هُوَ لُطْفِي : ...
١٠. أَنْتَ نَوْفَل : ...

## التدريب - ٣

### اختر أصحَّ الأجوبة !

١. مَا هَذَا ؟ هَذَا ...  
أ. قَلَم      ب. نَوْفَل      ج. حَسَن      د. عُمَر
٢. مَنْ هَذِهِ ؟ هَذِهِ ...  
أ. نَافِدَة      ب. سَاعَة      ج. صُورَة      د. حَسَنَة
٣. مَنْ هُوَ يَا عَثْمَان ؟ ...  
أ. هُوَ عَثْمَان      ب. نَعَم ، هُوَ عُمَر      ج. هِيَ فِطْرِيَّة      د. هُوَ أَمِين

٤. مَنْ أَيْنَ أَنْتَ يَا مُشَفَّعٌ؟ أَنَا ...  
 أ. مِنْ جَاكِرْتَا ب. تَلْمِيذٌ جَدِيدٌ ج. أَذْهَبُ إِلَى مَا لَأَنْجِ د. بِخَيْرِ الْحَمْدِ لِلَّهِ  
 ٥. هَلْ أَنْتَ طَالِبٌ؟ ...  
 أ. أَنَا طَالِبٌ ب. نَعَمْ، أَنَا مُوظَّفٌ ج. نَعَمْ، أَنَا طَالِبٌ د. إِسْمِي عَلِيٌّ

Salinlah !

### التَّدْرِيبُ - ٤

١. هُوَ - هِيَ - أَنْتَ - أَنْتِ - أَنَا - هَذَا - هَذِهِ - ذَلِكَ - تِلْكَ  
 ٢. طَالِبٌ - طَالِبَةٌ - صَدِيقِي - صَدِيقَتِي  
 ٣. مَنْ أَنْتَ؟ - مَنْ أَنْتِ؟ - مَنْ هُوَ وَمَنْ هِيَ؟ - مَنْ هَذَا وَمَنْ هَذِهِ؟  
 ٤. مَنْ أَيْنَ أَنْتَ؟ - هَلْ أَنْتَ مِنْ مَا لَأَنْجِ؟  
 ٥. أَنَا طَالِبٌ - وَهُوَ طَالِبٌ - وَهِيَ طَالِبَةٌ  
 ٦. هَذَا صَدِيقِي - وَهَذِهِ صَدِيقَتِي

رَتِّبِ الْكَلِمَاتِ الْآتِيَةَ ابْتِدَاءً مِنَ الْكَلِمَةِ الَّتِي تَحْتَهَا خَطًّا!

### التَّدْرِيبُ - ٥

١. لَطِيفَةٌ - مَنْ - هَذِهِ - هِيَ - هَذِهِ - صَدِيقَتِي - طَالِبَةٌ - هِيَ -؟  
 ٢. إِسْمِي - أَنَا - طَالِبٌ - شَفِيقٌ  
 ٣. يَا - صَدِيقِي - مَحْمُودٌ - أَنْتَ - وَ - أَنْتَ - فَوْزَانٌ - يَا  
 ٤. هُوَ - هَذَا - مَرْزُوقِي - مَنْ - طَالِبٌ - هُوَ - صَدِيقِي - هَذَا -؟  
 ٥. رَفِيدَةٌ - أَنْتِ - يَا - وَأَنْتِ - صَدِيقَتِي - يَا - صَدِيقَتِي - قَانِتَةٌ

تَرَجِّمْ هَذِهِ الْجُمْلَةَ إِلَى اللُّغَةِ الْعَرَبِيَّةِ!

### التَّدْرِيبُ - ٦

1. Siapa namamu hai saudaraku (lk) ? Namaku Nabil
2. Apakah ini temanmu ? Siapa namanya ? Ya, ini temanku, namanya Faruq
3. Ini saudaraku (pr). Namanya Rafidah. Dia seorang guru di madrasah
4. Umar adalah siswa di madrasah ini. Dia temanku.
5. Hai Lukman ! Itu ibuku. Dia kepala madrasah.



## التَّدرِيبَاتُ عَلَى الإِسْتِمَاعِ

Dengarkan bunyi huruf-huruf Arab yang disebutkan ustadzmu, kemudian cocokkan dengan jawaban yang tersedia dan tulis jawaban yang sesuai !

### التَّدرِيبُ ١ -

- |       |                         |       |                        |
|-------|-------------------------|-------|------------------------|
| ... : | ٦. (بَ - تَ - ثَ - دَ)  | هَ :  | ١. (حَ - هَ - خَ - أَ) |
| ... : | ٧. (شَ - سَ - صَ - ثَ)  | ... : | ٢. (جَ - زَ - ذَ - سَ) |
| ... : | ٨. (ضَ - ظَ - صَ - طَ)  | ... : | ٣. (ثَ - ذَ - زَ - تَ) |
| ... : | ٩. (فَ - بَ - حَ - مَ)  | ... : | ٤. (عَ - أَ - هَ - حَ) |
| ... : | ١٠. (قَ - كَ - غَ - يَ) | ... : | ٥. (نَ - لَ - رَ - وَ) |

Dengarkan bunyi kata-kata Arab yang disebutkan ustadzmu, kemudian cocokkan dengan jawaban yang tersedia dan tulis jawaban yang sesuai !

### التَّدرِيبُ ٢ -

- |       |                     |         |                    |
|-------|---------------------|---------|--------------------|
| ... : | ٦. (بَاعَ - بَاءَ)  | سَارَ : | ١. (سَارَ - صَارَ) |
| ... : | ٧. (طَابَ - تَابَ)  | ... :   | ٢. (جَارَ - زَارَ) |
| ... : | ٨. (قَالَ - كَالَ)  | ... :   | ٣. (بَلَّ - بَالَ) |
| ... : | ٩. (جَادَ - جَدَّ)  | ... :   | ٤. (رَانَ - رَنَّ) |
| ... : | ١٠. (سَاءَ - شَاءَ) | ... :   | ٥. (عَالَ - آلَ)   |

Dengarkan bunyi kata/kalimat Arab yang disebutkan ustadzmu, kemudian cocokkan dengan jawaban yang tersedia dan tulis jawaban yang sesuai !

### التَّدرِيبُ ٣ -

- |       |   |
|-------|---|
| ... : | ١. (هَذَا - هَذِهِ - ذَلِكَ - تِلْكَ)                             |
| ... : | ٢. (هُوَ - هِيَ - أَنْتَ - أَنْتِ)                                |
| ... : | ٣. (طَالِبٌ - طَالِبَةٌ - صَدِيقٌ - صَدِيقَةٌ)                    |
| ... : | ٤. (مَنْ تِلْكَ ؟ - مَنْ ذَلِكَ ؟ - مَنْ هَذَا ؟ - مَنْ هَذِهِ ؟) |
| ... : | ٥. (مَنْ هُوَ ؟ - مَنْ أَنْتَ ؟ - مَنْ أَنْتِ ؟ - مَنْ هِيَ ؟)    |

Dengarkan 2 ungkapan salam berikut !  
Manakah yang termasuk **ungkapan jawaban** !

## التدريب - ٤

١. ( وَعَلَيْكُمْ السَّلَامُ - السَّلَامُ عَلَيْكُمْ ) ... :
٢. ( أَهْلًا بِكَ - أَهْلًا وَسَهْلًا ) ... :
٣. ( صَبَاحُ الْخَيْرِ - صَبَاحُ النُّورِ ) ... :
٤. ( مَسَاءُ الْخَيْرِ - مَسَاءُ النُّورِ ) ... :
٥. ( سَعِيدٌ مُبَارَكٌ - نَهَارٌ سَعِيدٌ ) .. :
٦. ( سَعِيدَةٌ مُبَارَكَةٌ - لَيْلَتُكَ سَعِيدَةٌ ) ... :
٧. ( شُكْرًا - عَفْوًا ) ... :
٨. ( الْحَمْدُ لِلَّهِ بِخَيْرٍ - كَيْفَ حَالُكَ ) ... :
٩. ( إِلَى الْإِلْقَاءِ - مَعَ السَّلَامَةِ ) ... :

Dengarkan bunyi kata/kalimat Arab yang disebutkan ustadmu, kemudian cocokkan dengan jawaban yang tersedia dan tulis jawaban yang sesuai !

## التدريب - ٥

١. ( أَهْلًا بِكَ - أَهْلًا وَسَهْلًا - وَعَلَيْكُمْ السَّلَامُ - السَّلَامُ عَلَيْكُمْ ) ... :
٢. ( صَبَاحُ الْخَيْرِ - مَسَاءُ الْخَيْرِ - سَعِيدٌ مُبَارَكٌ - سَعِيدَةٌ مُبَارَكَةٌ ) ... :
٣. ( نَهَارٌ سَعِيدٌ - مَسَاءُ النُّورِ - صَبَاحُ النُّورِ - لَيْلَتُكَ سَعِيدَةٌ ) ... :
٤. ( شُكْرًا - عَفْوًا - أَهْلًا وَسَهْلًا ) ... :
٥. ( الْحَمْدُ لِلَّهِ بِخَيْرٍ - إِلَى الْإِلْقَاءِ - مَعَ السَّلَامَةِ - كَيْفَ حَالُكَ ) ... :

Dengarkan 2 kata berikut !  
Manakah yang termasuk **kata benda mudzakkar** !

## التدريب - ٦

١. ( طَالِبٌ - طَالِبَةٌ ) ... :
٢. ( مُدْرِسَةٌ - مُدْرِسٌ ) ... :
٣. ( نَاطِرٌ - نَاطِرَةٌ ) ... :
٤. ( مُوظَّفٌ - مُوظَّفَةٌ ) ... :
٥. ( رَئِيسَةٌ - رَئِيسٌ ) ... :
٦. ( بَائِعٌ - بَائِعَةٌ ) ... :
٧. ( خَادِمَةٌ - خَادِمٌ ) ... :
٨. ( أَمِينٌ - أَمِينَةٌ ) ... :
٩. ( سَائِقَةٌ - سَائِقٌ ) ... :
١٠. ( بَوَّابٌ - بَوَّابَةٌ ) ... :

Dengarkan bunyi mufradat Arab yang disebutkan ustadzmu, kemudian cocokkan dengan jawaban yang tersedia dan tulis jawaban yang sesuai !

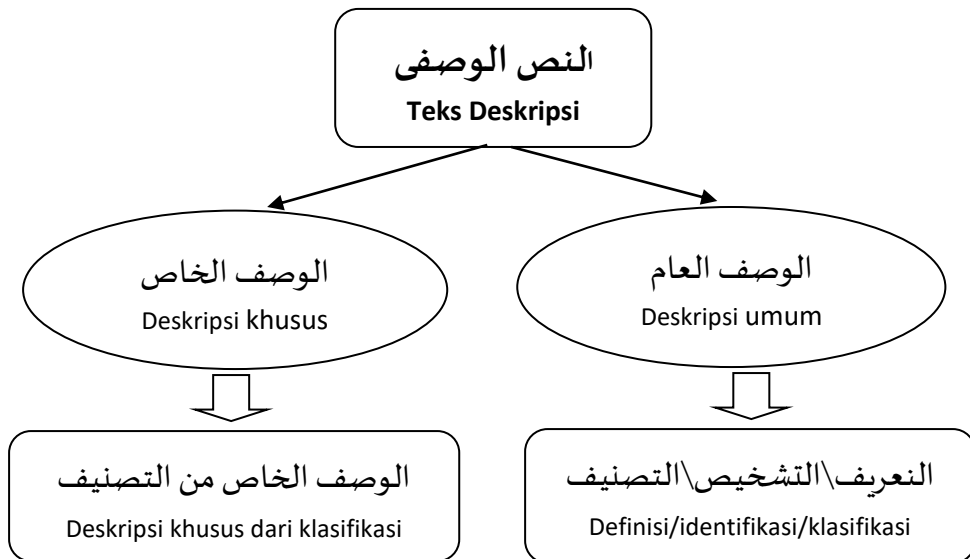
## التدريب - ٧

١. ( طَالِب - نَاطِر - بَائِع - سَائِق ) ... :
٢. ( مُوظَّف - بَوَّاب - رَئِيسُ - خَادِم ) ... :
٣. ( رَئِيسَة - مُوظَّفَة - مُدَرِّسَة - خَادِمَة ) ... :
٤. ( نَاطِرَة - بَوَّابَة - طَالِبَة - بَائِعَة ) ... :
٥. ( خَادِم - رَئِيسُ - نَاطِر - مُوظَّف ) ... :
٦. ( كِتَابِي - كِتَابُكَ - كِتَابُهَا - كِتَابُهُ ) ... :
٧. ( صَدِيقِي - صَدِيقُكَ - صَدِيقُهُ - صَدِيقُهَا ) ... :
٨. ( إِسْمِي - إِسْمُكَ - إِسْمُهَا - إِسْمُهُ ) ... :
٩. ( الشَّمَالِيَّة - الشَّرْقِيَّة - الجَنُوبِيَّة - الغَرْبِيَّة ) ... :
١٠. ( عَاطِفَة - عَاصِمَة - عَائِشَة - عَاتِقَة ) ... :



### Pemodelan Teks

### النشاط الثاني



**Teks Deskripsi** adalah teks yang memberikan informasi tentang sesuatu atau seseorang. Jenis teks ini berfungsi untuk menggambarkan benda atau orang dengan sifat yang melekat padanya.

Struktur teks deskripsi terdiri dari deskripsi umum dan deskripsi khusus. Deskripsi umum berupa definisi/ identifikasi/klasifikasi, yaitu berisi ciri penentu atau penetap identitas seseorang, benda, atau sebagainya. Deskripsi khusus berupa klasifikasi atau berisi tentang gambaran-gambaran bagian di dalam teks tersebut.

Perhatikan contoh berikut!

إِسْمِي عَزَّامٌ ، أَنَا طَالِبٌ . وَهَذَا مَحْمُودٌ ، هُوَ طَالِبٌ ، هُوَ صَدِيقِي . وَهَذِهِ رَفِيدَةٌ ، هِيَ طَالِبَةٌ ، هِيَ صَدِيقَتِي .

إِسْمِي عَزَّامٌ ، أَنَا طَالِبٌ .	الوصف العام
وَهَذَا مَحْمُودٌ ، هُوَ طَالِبٌ ، هُوَ صَدِيقِي . وَهَذِهِ رَفِيدَةٌ ، هِيَ طَالِبَةٌ ، هِيَ صَدِيقَتِي .	الوصف الخاص

1. Baca, pahami, diskusikan struktur teks, dan bandingkan teks-teks berikut !

اقْرَأْ وَافْهَمْ وَنَاقِشْ وَقَارِنْ هَذِهِ النُّصُوصَ !

النَّصُّ الْأَوَّلُ

إِسْمِي فَارُوقٌ ، أَنَا طَالِبٌ فِي هَذِهِ الْمَدْرَسَةِ . وَهَذَا أَخِي ، إِسْمُهُ لُقْمَانٌ ، هُوَ طَالِبٌ . وَهَذِهِ صَدِيقَتِي ، إِسْمُهَا فِطْرِيَّةٌ ، هِيَ طَالِبَةٌ . تِلْكَ مُدْرَسَتِي ، إِسْمُهَا الْأُسْتَاذَةُ نَفِيسَةُ . هِيَ مُدْرَسَةُ اللُّغَةِ الْعَرَبِيَّةِ . وَذَلِكَ الْأُسْتَاذُ مَنْصُورٌ ، هُوَ رَئِيسُ الْمَدْرَسَةِ .

النَّصُّ الثَّانِي

هَذِهِ مَدْرَسَتِي ، هِيَ كَبِيرَةٌ وَمُنْظَمَةٌ وَجَمِيلَةٌ ، وَهِيَ أَمَامَ الْمَسْجِدِ الْكَبِيرِ ، الْمَدْرَسَةُ فِي شَارِعِ سُوكَازُنُو رَقْمَ ٧ . وَهَذَا فَصْلِي ، الْفَصْلُ وَاسِعٌ وَجَمِيلٌ ، الْفَصْلُ مُنْظَمٌ .

2. Terjemahkan teks-teks tersebut ke dalam Bahasa Indonesia

تَرْجِمُ النُّصُوصَ السَّابِقَةَ إِلَى اللُّغَةِ الْإِنْدُونِيسِيَّةِ !

النَّصُّ الْأَوَّلُ


النَّصُّ الثَّانِي

3. Tu


اَكْتُبْ خَصَائِصَ النُّصُوصِ السَّابِقَةِ !

a. Teks 1

	الوصف العام
	الوصف الخاص

b. Teks 2

	الوصف العام
	الوصف الخاص



## Produksi Teks Secara Berkelompok

## النشاط الثالث

Lakukan tahapan-tahapan berikut!

1. Buat kelompok yang terdiri 4 – 5 anggota dengan 1 koordinator
2. Pelajari kembali kosakata, ungkapan, struktur, contoh kalimat sederhana secara bersama-sama dari teks-teks yang ada di halaman sebelumnya
3. Buat perencanaan produksi teks
4. Tentukan jenis teks dan tema yang disepakati
5. Berikan tugas ke masing-masing anggota untuk menyusun 1 - 2 kalimat yang baik dan benar pada lembar kertas dengan memberikan 1 - 2 kunci kata yang berbeda antar satu dengan lainnya, supaya tidak sampai muncul kalimat yang sama.
7. Tashih atau koreksi masing-masing tulisan tersebut sesuai dengan karakter jenis teks dan susunan kalimatnya, dengan memperhatikan struktur kalimat yang sudah diajarkan
8. Tulis kembali kalimat-kalimat yang sudah ditashih tersebut menjadi paragraf yang utuh dengan tulisan yang benar dan rapi (tanpa ada coretan/kesalahan), dan dokumentasikan untuk proses pembelajaran selanjutnya

Perhatikan contoh berikut!

a. Kelompok : 1

No	Nama	Jabatan	Tugas
1	Faruq Baharudin	Koordinator	Mengkoordinir dan bertanggung jawab atas kelompoknya
2	Hanis Setyawati	Anggota 1	Menyusun kalimat yang diawali dengan kata <b>أنا</b> <b>اسمي</b> dan <b>أنا</b>
3	M. Azzam Alaa'uddin Nauval Al-Faruq	Anggota 2	Menyusun kalimat yang diawali dengan kata <b>هو</b> <b>هذا</b> dan <b>هو</b>
4	Arina Hilya Muhammad Fimanamina	Anggota 3	Menyusun kalimat yang diawali dengan kata <b>هي</b> <b>هذه</b> dan <b>هي</b>
5	Nadine Yaa Muhammad	Anggota 4	Menyusun kalimat yang diawali dengan kata <b>تلك</b> <b>ذلك</b> dan <b>تلك</b>

b. Jenis Teks : Deskripsi

c. Tema Teks : Ta'aruf

d. Hasil tugas masing-masing anggota sesuai dengan kata kunci yang telah dibagi

No	Nama	Hasil Tugas
1	Hanis Setyawati	<p>إِسْمِي فَارُوقَ بَحْرَ الدِّينِ .</p> <p>أَنَا طَالِبٌ فِي هَذِهِ الْمَدْرَسَةِ .</p>

No	Nama	Hasil Tugas
2	M. Azzam Alaa'uddin Nauval Al-Faruq	هَذَا صَدِيقِي، اسْمُهُ عَزَّام . هُوَ طَالِبٌ أَيْضًا فِي هَذِهِ الْمَدْرَسَةِ .
3	Arina Hilya Muhammad Fimanamina	هَذِهِ صَدِيقَتِي ، اسْمُهَا حَلِيَّة . هِيَ طَالِبَةٌ أَيْضًا فِي هَذِهِ الْمَدْرَسَةِ .
4	Nadine Yaa Muhammad	ذَلِكَ نَوْفَل ، هِيَ أُخِي . تِلْكَ نَادِيْنِي ، هُوَ أُخْتِي .

e. Catatan tashih atau koreksi

No	Nama	Hasil Tugas	Tashih/Koreksi
1	Hanis	إِسْمِي فَارُوقُ بَحْرُ الدِّينِ . أَنَا طَالِبٌ فِي هَذِهِ الْمَدْرَسَةِ .	Benar Benar
2	Azzam	هَذَا صَدِيقِي ، اسْمُهُ عَزَّام . هُوَ طَالِبٌ أَيْضًا فِي هَذِهِ الْمَدْرَسَةِ	Benar Benar
3	Hilya	هَذِهِ صَدِيقَتِي ، اسْمُهَا حَلِيَّة . هِيَ طَالِبَةٌ أَيْضًا فِي هَذِهِ الْمَدْرَسَةِ	Benar Benar
4	Nadine	ذَلِكَ نَوْفَل ، هِيَ أُخِي . تِلْكَ نَادِيْنِي ، هُوَ أُخْتِي .	Kata نَوْفَل هي harusnya هو , karena merujuk kepada kata نَادِيْنِي Kata هِيَ harusnya هو , karena merujuk kepada kata نَادِيْنِي

f. Gabungan hasil tulisan seluruh anggota

إِسْمِي فَارُوقُ بَحْرُ الدِّينِ ، أَنَا طَالِبٌ فِي هَذِهِ الْمَدْرَسَةِ . هَذَا صَدِيقِي ،  
اسْمُهُ عَزَّام ، هُوَ طَالِبٌ أَيْضًا فِي هَذِهِ الْمَدْرَسَةِ . هَذِهِ صَدِيقَتِي ، اسْمُهَا  
حَلِيَّة ، هِيَ طَالِبَةٌ أَيْضًا فِي هَذِهِ الْمَدْرَسَةِ . ذَلِكَ نَوْفَل ، هُوَ أُخِي . تِلْكَ نَادِيْنِي ،  
هِيَ أُخْتِي .



Produksilah teks secara berkelompok sesuai tahapan di atas!

اَنْشَاء النَّصِّ وَفَقًا لِلْخُطُوبَاتِ السَّابِقَةِ فِرْقَةً !

a. Kelompok : .....

No	Nama	Jabatan	Tugas

b. Jenis Teks : .....

c. Tema Teks : .....

d. Hasil tugas masing-masing anggota sesuai dengan kata kunci yang telah dibagi

No	Nama	Hasil Tugas

e. Catatan tashih atau koreksi

No	Nama	Hasil Tugas	Tashih/Koreksi

f. Gabungan hasil tulisan seluruh anggota



Produksilah teks sesuai tahapan di atas!

اَنْشَاء النَّصِّ وَفَقًا لِلْخُطُوَاتِ السَّابِقَةِ !

- a. Jenis Teks : .....
- b. Tema Teks : .....
- c. Hasil tulisan

---

---

---

d. Catatan tashih atau koreksi

No	Mufrodat	Kalimat ke ...	Harusnya	Tashih/Koreksi
1				
2				

e. Hasil tulisan setelah ditelaah dan dikoreksi



الدَّرْسُ الثَّانِي



الْمَرَّافِقُ  
الْمَدْرَسِيَّةُ

## A. Kompetensi Inti

No	Kompetensi Inti
1	Menghargai dan menghayati ajaran agama yang dianutnya
2	Menunjukkan perilaku jujur, disiplin, tanggung jawab, peduli (toleran, gotong royong), santun, percaya diri dalam berinteraksi secara efektif dengan lingkungan sosial dan alam dalam jangkauan pergaulan dan keberadaannya
3	Memahami dan menerapkan pengetahuan (faktual, konseptual, dan prosedural) berdasarkan rasa ingin tahunya tentang ilmu pengetahuan, teknologi, seni, budaya terkait fenomena dan kejadian tampak mata
4	Mengolah, menyaji, dan menalar dalam ranah konkret (menggunakan, mengurai, merangkai, memodifikasi, dan membuat) dan ranah abstrak (menulis, membaca, menghitung, menggambar, dan mengarang) sesuai dengan yang dipelajari di sekolah dan sumber lain yang sama dalam sudut pandang/teori

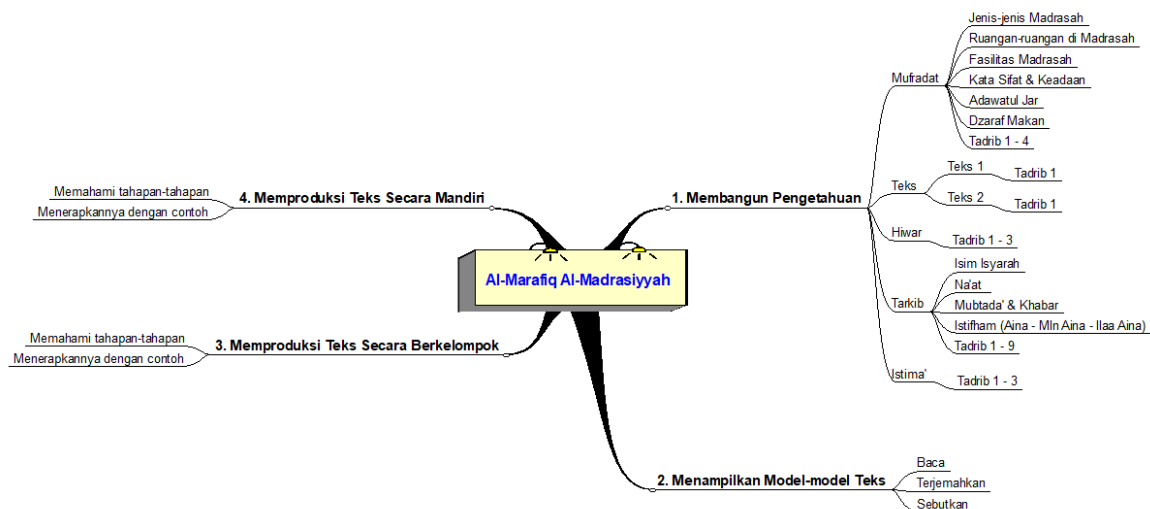
## B. Kompetensi Dasar

KOMPETENSI DASAR	KOMPETENSI DASAR
3.3 Memahami fungsi sosial, struktur teks dan unsur kebahasaan (bunyi, kata dan makna) dari teks sederhana yang berkaitan dengan tema المرافق المدرسية yang melibatkan tindak tutur menunjuk fasilitas umum yang ada di lingkungan sekolah dengan memperhatikan susunan gramatikal المبتدأ (إشارة) + الخبر (نعت \ ظرف المكان) (نعت \ ظرف المكان)	4.3 Mendemonstrasikan tindak tutur menunjuk fasilitas umum yang ada di lingkungan sekolah dengan memperhatikan susunan gramatikal المبتدأ (إشارة) + الخبر (نعت \ ظرف المكان) (نعت \ ظرف المكان) baik secara lisan maupun tulisan.
3.4 Menerapkan kaidah tentang bentuk, makna dan fungsi gramatikal المرافق المدرسية dalam teks sederhana yang berkaitan dengan tema: المرافق المدرسية	4.4 Menyusun teks sederhana yang berkaitan dengan tema المرافق المدرسية dengan memperhatikan bentuk, makna dan fungsi dari susunan gramatikal المرافق المدرسية (نعت \ ظرف المكان)

## C. Deskripsi KD

- Siswa diharapkan memiliki pengetahuan dan keterampilan di dalam memahami fungsi sosial, struktur teks dan unsur kebahasaan (bunyi, kata dan makna) dari teks sederhana yang berkaitan dengan tema المرافق المدرسية yang melibatkan tindak tutur menunjuk fasilitas umum yang ada di lingkungan sekolah dengan memperhatikan susunan gramatikal المبتدأ (إشارة) + الخبر (نعت \ ظرف المكان)
- Siswa diharapkan memiliki pengetahuan dan keterampilan di dalam Mendemonstrasikan tindak tutur menunjuk fasilitas umum yang ada di lingkungan sekolah dengan memperhatikan susunan gramatikal المبتدأ (إشارة) + الخبر (نعت \ ظرف المكان) baik secara lisan maupun tulisan dan menyusun teks sederhana yang berkaitan dengan tema المرافق المدرسية dengan memperhatikan bentuk, makna dan fungsi dari susunan gramatikalnya

## D. Peta Konsep





**Bangun Pengetahuanmu !**

**النَّشَاطُ الْأَوَّلُ**

**المُفْرَدَات**

**انظر واقرأ**

**Jenis-jenis Madrasah**

**أنواع المدارس**

المعنى	الكلمة
Tsanawiyah	مُتَوَسِّطَةٌ
Aliyah	ثَانَوِيَّةٌ

المعنى	الكلمة
Swasta	أَهْلِيَّةٌ
Ibtida'iyah	إِبْتِدَائِيَّةٌ

المعنى	الكلمة
Sekolah	مَدْرَسَةٌ
Negeri	حُكُومِيَّةٌ

**Ruangan-ruangan di Madrasah**

**الغرف في المدرسة**

المعنى	الكلمة
Ruang Guru	غُرْفَةُ الْمُدْرِسِ
Ruang Pembinaan	غُرْفَةُ الْإِشْرَافِ
Ruang Kesehatan	غُرْفَةُ الصِّحَّةِ

المعنى	الكلمة
Ruang Kamad	غُرْفَةُ رَئِيسِ الْمَدْرَسَةِ
Ruang Tata Usaha	غُرْفَةُ الشُّؤُونِ الْإِدَارِيَّةِ
Ruang Piket	غُرْفَةُ الْحَارِسِ

**Fasilitas Madrasah**

**المرافق المدرسة**

المعنى	الكلمة
Ma'had	مَعْهَدٌ
Kantin	مَقْصَفٌ
Aula	قَاعَةٌ

المعنى	الكلمة
Elevator	مِصْعَدٌ
Kamar mandi	حَمَّامٌ
Gudang	كَنْزٌ

المعنى	الكلمة
Kantor	إِدَارَةٌ
Kelas	فَصْلٌ
Lantai	بِلَاطٌ

المَعْنَى	الكَلِمَة	المَعْنَى	الكَلِمَة	المَعْنَى	الكَلِمَة
Perpustakaan	مَكْتَبَةٌ	Gedung	مَبْنَى	Taman	بُسْتَانٌ
Playground	مَلْعَبٌ	Pos Satpam	مَخْفَرٌ	Kebun	حَدِيقَةٌ
Tingkat Bawah	طَابِقٌ سُفْلِيٌّ	Masjid	مَسْجِدٌ	Halaman	سَاحَةٌ
Tingkat Atas	طَابِقٌ عُلْوِيٌّ	Musholla	مُصَلَّى	Atap	سَقْفٌ
		Lapangan	مَيْدَانٌ	Tangga	سُلَّمٌ
		Toilet	مِرْحَاضٌ	Laboratorium	مَعْمَلٌ

Kata Sifat - Keadaan

الصِّفَة وَالحَال

المَعْنَى	الكَلِمَة	المَعْنَى	الكَلِمَة	المَعْنَى	الكَلِمَة	المَعْنَى	الكَلِمَة	
Indah	جَمِيلٌ	X	Jelek	قَبِيحٌ	Besar	X	Kecil	صَغِيرٌ
Rajin	نَشِيطٌ	X	Malas	كَسْلَانٌ	Jauh	X	Dekat	قَرِيبٌ
Pandai	مَاهِرٌ	X	Bodoh	جَاهِلٌ	Panjang	X	Pendek	قَصِيرٌ
Baru	جَدِيدٌ	X	Lama	قَدِيمٌ	Banyak	X	Sedikit	قَلِيلٌ
Ringan	خَفِيفٌ	X	Berat	ثَقِيلٌ	Luas	X	Sempit	ضَيِّقٌ
Buruk	سَيِّئٌ	X	Baik	جَيِّدٌ	Bersih	X	Kotor	مُتَسَخِّخٌ

Adawaatul Jar

أَدَوَاتُ الجَرِّ

التَّرْجَمَة	العِبَارَة	المَعْنَى	الكَلِمَة
Saya dari Madrasah Ibtida'iyah	أَنَا <b>مِنْ</b> المَدْرَسَةِ الإِبْتِدَائِيَّةِ	Dari	مِنْ
...	مَحْمُودٌ يَذْهَبُ <b>إِلَى</b> الإِدَارَةِ	Ke	إِلَى
...	<b>عَنْ</b> أَبِي هُرَيْرَةَ	dari/tentang	عَنْ
...	الْكِتَابُ <b>عَلَى</b> الطَّاوِلَةِ	di atas (menempel)	عَلَى



الترجمة	العِبارة	المعنى	الكلمة
...	الكَثُرُ فِي الْمَبْنَى	di/di dalam	فِي
...	رُبَّ نَظْرَةٍ أَبْلَغُ مِنْ كَلَامٍ	berapa banyak	رُبَّ
...	بِسْمِ اللَّهِ الرَّحْمَنِ الرَّحِيمِ	dengan	بِ
...	هَذِهِ الْغُرْفَةُ كَمَا كُتِبَتْ	seperti	كَ
...	أَذْهَبُ إِلَى الْمَصَلَّى لِلصَّلَاةِ	untuk/milik	لِ

Dzaraf Makan / Kata Keterangan Tempat

ظَرْفُ الْمَكَانِ

الترجمة	العِبارة	المعنى	الكلمة
...	الْمَيْدَانُ أَمَامَ الْمَعْبَدِ	di depan	أَمَامَ
...	الْحَمَامُ وَرَاءَ غُرْفَةِ الصِّحَّةِ	di belakang	وَرَاءَ
...	الْبُسْتَانُ تَحْتَ الْمَعْمَلِ	di bawah	تَحْتَ
...	الْمَقْصَفُ جَانِبِ الْمَلْعَبِ	di samping	جَانِبِ
...	الْقَاعَةُ بَيْنَ الْمَسْجِدِ وَالْمَعْبَدِ	di antara	بَيْنَ
...	التَّلَامِيذُ وَسَطَ الْمَيْدَانِ	di tengah	وَسَطَ
...	السَّمَاءُ فَوْقَ الْأَرْضِ	di atas (melayang)	فَوْقَ
...	الطَّلَابُ حَوْلَ السَّاحَةِ	di sekitar	حَوْلَ
...	الْمَرْحَاضُ هُنَا	di sini	هُنَا
...	السَّلَامُ هُنَاكَ	di sana	هُنَاكَ
...	الَّذِي عِنْدَ اللَّهِ يَبْقَى	di sisi/milik	عِنْدَ
...	أَنَا أَنْتَظِرُكَ مِنْذُ الصَّبَاحِ	sejak	مِنْذُ
...	سَهَرْتُ حَتَّى الصُّبْحِ	hingga	حَتَّى

### إملاً الفَراغ بِمَعْنَى مُنَاسِبٍ !

### التَّدْرِيب - ١

الرَّقْمُ	الكَلِمَةُ	المُعْنَى
٦	مَقْصَفٌ	...
٧	مَلْعَبٌ	...
٨	مَعْرَدٌ	...
٩	حَمَامٌ	...
١٠	سَاحَةٌ	...

الرَّقْمُ	الكَلِمَةُ	المُعْنَى
١	مَكْتَبَةٌ	...
٢	إِدَارَةٌ	...
٣	قَاعَةٌ	...
٤	مِرْحَاضٌ	...
٥	مَعْمَلٌ	...

### إملاً الفَراغ بِمَعْنَى مُنَاسِبٍ !

### التَّدْرِيب - ٢

الرَّقْمُ	الكَلِمَةُ	المُعْنَى
٦	جَيِّدٌ	...
٧	خَفِيفٌ	...
٨	نَشِيطٌ	...
٩	صَغِيرٌ	...
١٠	ضَيِّقٌ	...

الرَّقْمُ	الكَلِمَةُ	المُعْنَى
١	بَعِيدٌ	...
٢	ثَقِيلٌ	...
٣	جَاهِلٌ	...
٤	جَدِيدٌ	...
٥	جَمِيلٌ	...

### عَيِّنْ ضِدَّ هَذِهِ الكَلِمَةِ !

### التَّدْرِيب - ٣

١. كَسْلَانٌ : نَشِيطٌ - مَاهِرٌ - جَدِيدٌ - ثَقِيلٌ
٢. صَغِيرٌ : كَبِيرٌ - بَعِيدٌ - طَوِيلٌ - كَثِيرٌ
٣. قَبِيحٌ : نَشِيطٌ - جَمِيلٌ - مَاهِرٌ - جَدِيدٌ
٤. قَرِيبٌ : طَوِيلٌ - بَعِيدٌ - كَثِيرٌ - وَاسِعٌ
٥. قَلِيلٌ : كَثِيرٌ - وَاسِعٌ - نَظِيفٌ - جَمِيلٌ
٦. قَدِيمٌ : جَيِّدٌ - ثَقِيلٌ - جَدِيدٌ - جَمِيلٌ

٧. ضَيْقٌ : جَمِيلٌ - نَظِيفٌ - وَاسِعٌ - نَشِيطٌ  
 ٨. قَصِيرٌ : نَظِيفٌ - كَثِيرٌ - وَاسِعٌ - طَوِيلٌ  
 ٩. مُتَّسِحٌ : مَاهِرٌ - جَمِيلٌ - نَشِيطٌ - نَظِيفٌ  
 ١٠. جَاهِلٌ : ثَقِيلٌ - جَدِيدٌ - مَاهِرٌ - جَيِّدٌ

إملاً الفراغ بمعنى مناسب!

التدريب - ٤

الرَّقْمُ	الكَلِمَةُ	المَعْنَى
٦	جَانِبٌ	...
٧	فِي	...
٨	حَوْلَ	...
٩	عَلَى	...
١٠	وَرَاءَ	...

الرَّقْمُ	الكَلِمَةُ	المَعْنَى
١	إِلَى	...
٢	أَمَامَ	...
٣	بَيْنَ	...
٤	بِـ	...
٥	تَحْتَ	...

النصوص

أنظر واقرأ هذا النص!

النص الأول

### مَدْرَسَتِي

هذه مدرستي، المدرسة المتوسطة الحكومية ١ بمدينة مالاچ. مدرستي كبيرة وواسعة وجميلة، وهي قريبة من المسجد الكبير "الفلاح". تقع مدرستي في شارع باندونج رقم ٧ بمدينة مالاچ. في مدرستي مرافق مدرسية كثيرة، منها: بستان، وحديقة، وحمّامات، وساحة، وسلّم، وغرفة الإشراف، وغرفة الحارس، وغرفة الصحّة، وغرفة رئيس المدرسة، وغرفة المدرسين، وغرفة الشؤون الإدارية، وفصول دراسية، وقاعة كبرى، ومخزن، ومكتب للأمن، ومسجد، ومعمل، ومعهد، ومقصف، ومكتبة، وملعب، وميدان، ومصعد.

## اختر أصحَّ الأجوبة!

## التدريب - ١

١. اسمُ مدرستِي ...  
أ. MTsN 1 Malang  
ب. MAN 1 Malang  
ج. MTsN 1 Kota Malang  
د. MAN 1 Kota Malang
٢. مدرستِي ... مِنَ الْمَسْجِدِ .  
أ. كَبِيرَةٌ ب. وَاسِعَةٌ  
ج. جَمِيلَةٌ د. قَرِيبَةٌ
٣. مدرستِي فِي مَدِينَةٍ ...  
أ. بَانْدُونج ب. مَالَانج  
ج. جَاوَا د. شَرْقِيَّة
٤. المَرَاقِقُ فِي مَدْرَسَتِي ...  
أ. كَثِيرَةٌ ب. كَبِيرَةٌ  
ج. قَرِيبَةٌ د. وَاسِعَةٌ
٥. هَذِهِ مَرَاقِقُ مَدْرَسِيَّةٍ إِلَّا ...  
أ. سَلَّمَ ب. حَمَامَاتُ  
ج. بُسْتَانُ د. قَلَمٌ

## النصُّ الثاني

غُرْفَةُ رَئِيسِ الْمَدْرَسَةِ وَسَطَ الْمَدْرَسَةِ، وَهِيَ بَيْنَ غُرْفَةِ الْمُدْرِسِينَ وَغُرْفَةِ الشُّؤُونِ الْإِدَارِيَّةِ. وَمَسْجِدُ الْمَدْرَسَةِ كَبِيرٌ جَدًّا، وَهُوَ بَجَانِبِ الْمَكْتَبَةِ. وَالْفَصْلُ السَّابِعُ فِي الطَّابِقِ السُّفْلِيِّ، وَالْفَصْلُ الثَّامِنُ وَالتَّاسِعُ فِي الطَّابِقِ الْعُلْوِيِّ. وَبُسْتَانُ الْمَدْرَسَةِ أَمَامَ السَّاحَةِ، وَهُوَ بُسْتَانٌ جَمِيلٌ وَوَاسِعٌ. وَالْمَعْمَلُ بِجَانِبِ الْمَيْدَانِ، وَهُوَ مَعْمَلٌ جَدِيدٌ وَجَمِيلٌ. وَالْقَاعَةُ تَحْتَ الْمَكْتَبَةِ، وَالْحَمَامَاتُ بَجَانِبِ الْفَصُولِ، وَالْمَعْمَلُ أَمَامَ الْمَيْدَانِ الْوَاسِعِ.

## اختر أصحَّ الأجوبة!

## التدريب - ١

١. أَيْنَ غُرْفَةُ رَئِيسِ الْمَدْرَسَةِ ؟  
أ. جَانِبَ الْمَكْتَبَةِ  
ب. جَانِبَ غُرْفَةِ الْمُدْرِسِينَ  
ج. جَانِبَ الْمَيْدَانِ  
د. أَمَامَ السَّاحَةِ

٢. الْقَاعَةُ ... الْمَكْتَبَةُ
- أ. وَسَطَ ب. أَمَامَ ج. تَحْتَ د. جَانِبَ
٣. الْمُعْمَلُ أَمَامَ الْمَيْدَانِ ...
- أ. الْكَبِيرِ ب. الْوَاسِعِ ج. الْجَدِيدِ د. الْجَمِيلِ
٤. الْجُمْلَةُ غَيْرُ الْمُطَابِقَةِ لِمَا فِي النَّصِّ السَّابِقِ هِيَ ...
- أ. مَسْجِدُ الْمَدْرَسَةِ صَغِيرٌ جَدًّا ج. الْفَصْلُ التَّاسِعُ فِي الطَّابِقِ الْعُلَوِيِّ  
ب. مَعْبَدُ الْمَدْرَسَةِ جَدِيدٌ جَمِيلٌ د. الْفَصْلُ السَّابِعُ فِي الطَّابِقِ السُّفْلِيِّ
٥. تَرْجِمِ الْجُمْلَةَ الَّتِي تَحْتَهَا خَطًّا إِلَى اللُّغَةِ الْإِنْدُونِيسِيَّةِ !
- أ. Ma'had yang di samping lapangan itu adalah ma'had yang baru dan indah  
ب. Ma'had itu di samping lapangan. Ia adalah ma'had yang baru dan indah  
ج. Lapangan yang di samping ma'had itu adalah lapangan yang baru dan indah  
د. Lapangan itu di samping ma'had. Ia adalah lapangan yang baru dan indah

## الحوار

أَنْظُرُوا عِدًّا !

### الحوار بين حليّة وناديني

- حليّة : السَّلَامُ عَلَيْكُمْ .
- ناديني : وَعَلَيْكُمْ السَّلَامُ .
- حليّة : يَا نَادِنِي، أَيْنَ مَدْرَسَتِكَ؟
- ناديني : مَدْرَسَتِي فِي مَالَانْج، فِي شَارِعِ بَانْدُونْج رَقْم ٧ مَدِينَةِ مَالَانْج .
- حليّة : مَا اسْمُهَا؟
- ناديني : اسْمُهَا : الْمَدْرَسَةُ الْمُتَوَسِّطَةُ الْحُكُومِيَّةُ ١ بِمَدِينَةِ مَالَانْج .
- حليّة : هَلِ الْمُرَافِقُ الْمَدْرَسِيَّةُ فِي مَدْرَسَتِكَ كَثِيرَةٌ؟
- ناديني : نَعَمْ يَا حَلِيَّةُ، الْمُرَافِقُ الْمَدْرَسِيَّةُ فِي مَدْرَسَتِي كَثِيرَةٌ،
- مِنْهَا: إِدَارَةٌ، وَبُسْتَانٌ، وَحَدِيقَةٌ، وَحَمَامَاتٌ، وَسَاحَةٌ، وَسُلَّمٌ، وَغُرْفَةٌ

الإشراف، وغُرْفَةُ الْحَارِسِ، وَغُرْفَةُ الصِّحَّةِ، وَغُرْفَةُ رَئِيسِ الْمَدْرَسَةِ،  
وَغُرْفَةُ الْمُدْرَسِينَ، وَغُرْفَةُ الشُّؤُونِ الْإِدَارِيَّةِ، وَفُصُولُ دِرَاسِيَّةٍ، وَقَاعَةٌ  
كُبْرَى، وَمَخْرَزٌ، وَمَكْتَبٌ لِلْأَمْنِ، وَمَسْجِدٌ، وَمَعْمَلٌ، وَمَعْهَدٌ،  
وَمَقْصَفٌ، وَمَكْتَبَةٌ، وَمَلْعَبٌ، وَمَيْدَانٌ، وَمِصْعَدٌ .

حَلِيَّةٌ : مَا شَاءَ اللَّهُ، مَرَافِقُ كَثِيرَةٌ جِدًّا. مَدْرَسَتُكَ مَدْرَسَةٌ كَبِيرَةٌ وَجَمِيلَةٌ  
نَادِنِي : نَعَمْ يَا حَلِيَّةُ، وَمَدْرَسَتُكَ مَدْرَسَةٌ كَبِيرَةٌ وَجَمِيلَةٌ أَيْضًا ...  
حَلِيَّةٌ : أَيْنَ الْمَعْهَدُ وَأَيْنَ الْمَسْجِدُ يَا نَادِنِي ؟  
نَادِنِي : الْمَعْهَدُ أَمَامَ الْمَدْرَسَةِ، وَالْمَسْجِدُ أَمَامَ الْمَدْرَسَةِ أَيْضًا .  
حَلِيَّةٌ : أَوْوُؤ ... إِذَا، الْمَعْهَدُ وَالْمَسْجِدُ مُتَجَاوِرَانِ ؟  
نَادِنِي : نَعَمْ يَا أُخْتِي .  
حَلِيَّةٌ : حَسَنًا، شُكْرًا يَا أُخْتِي .  
نَادِنِي : عَفْوًا .

## التَّدرِيب - ١

أَجْرِ الْجَوَارِ السَّابِقِ أَمَامَ الْفَصْلِ بَيْنَ طَالِبَيْنِ، ثُمَّ بَدِّلْ اسْمَ حَلِيَّةٍ / نَادِنِي  
بِاسْمِ الطَّالِبَيْنِ الْمُتَحَاوِرَيْنِ فِي الْحَقِيقَةِ مَعَ تَغْيِيرِ مَا يَلْزَمُ

## التَّدرِيب - ٢

مثال : هَذَا / فَصْلٌ / صَغِيرٌ / كَبِيرٌ

هَلْ هَذَا الْفَصْلُ صَغِيرٌ ؟ نَعَمْ ، هُوَ صَغِيرٌ / لَا ، هُوَ كَبِيرٌ .

١. هَذِهِ / مَدْرَسَةٌ / قَرِيبَةٌ / بَعِيدَةٌ
٢. تِلْكَ / غُرْفَةٌ / ضَيِّقَةٌ / وَاسِعَةٌ
٣. هَذِهِ / سَاحَةٌ / مُنْسَخَةٌ / نَظِيفَةٌ
٤. ذَلِكَ / طَالِبٌ / جَاهِلٌ / مَاهِرٌ
٥. هَذَا / مُوَضَّفٌ / كَسْلَانٌ / نَشِيطٌ
٦. ذَلِكَ / مُدْرَسٌ / قَدِيمٌ / جَدِيدٌ

## أَجْرُ الْجَوَارِ كَمَا فِي الْمِثَالِ !

## التَّدرِيبُ - ٣

مثال : القَاعَةُ / فَوْقَ غُرْفَةِ الْمُدْرِسِينَ

أَيْنَ القَاعَةُ ؟ القَاعَةُ فَوْقَ غُرْفَةِ الْمُدْرِسِينَ

١. الغُرْفَةُ / فَوْقَ الْمَكْتَبَةِ
٢. الْمُخْرَنُ / فِي الإِدَارَةِ
٣. الْمُقْصَفُ / جَانِبِ الْمُلْعَبِ
٤. الْحَمَّامُ / وَرَاءَ غُرْفَةِ الصِّحَّةِ
٥. الْمُدْرَسَةُ / بَيْنَ الْمَسْجِدِ وَالْمَعْهَدِ
٦. الْمَيْدَانُ / أَمَامَ الْمَعْمَلِ

## التَّرْكِيبُ

## أَنْظِرُوا عِدًّا وَاحْفَظْ !

### 1. Isim Isyarah (Kata Tunjuk)

**Isim Isyarah** adalah isim (kata benda) yang dipakai untuk menunjukkan sesuatu, baik untuk jarak dekat atau jauh.

#### a. Perincian

No	Peruntukan	لِلْمُذَكَّرِ		لِلْمُؤَنَّثِ	
		Kata	Contoh	Kata	Contoh
1	لِلْقَرِيبِ Untuk Jarak Dekat	هَذَا (ini)	هَذَا مُحَمَّدٌ Ini Mahmud	هَذِهِ (ini)	هَذِهِ مُحَمَّدَةٌ Ini Mahmudah
2	لِلْبَعِيدِ Untuk Jarak Jauh	ذَلِكَ (itu)	ذَلِكَ كِتَابٌ Itu buku	تِلْكَ (itu)	تِلْكَ مِسْطَرَةٌ Itu penggaris

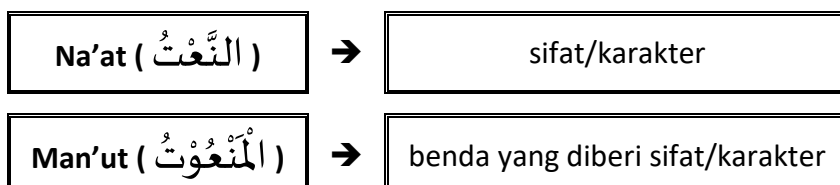
#### b. Keterangan Tambahan

No	Contoh Kalimat	Keterangan
1	هَذَا فَصْلٌ Ini kelas	Kata "Fashlun/Ghurfatun" yang jatuh setelah "Hadza/Hadzihi" tidak diawali "Al", sehingga diposisikan sebagai Predikat dari "Hadza/Hadzihi" (Subyek)
	هَذِهِ غُرْفَةٌ Ini ruangan	
2	هَذَا الْفَصْلُ جَمِيلٌ Kelas ini bagus	Kata "Fashlun/Ghurfatun" diawali "Al", sehingga posisinya digandengkan dengan "Hadza/Hadzihi"

No	Contoh Kalimat	Keterangan
	هَذِهِ الْغُرْفَةُ جَمِيلَةٌ Ruangan ini bagus	menjadi Subyek. Sementara yang jadi Predikatnya adalah "Jamiilun/ Jamiilatun"

## 2. Na'at ( النَّعْتُ ) & Man'ut ( الْمَنْعُوتُ )

**Na'at** adalah kata yang memberikan sifat/karakteristik tertentu pada kata yang ada di depannya. Sedangkan **Man'ut** adalah kata yang disifati.



### a. Contoh :

No	Kalimat	Analisa Kedudukan		
		Mubtada'	Man'ut	Na'at
1	إِبْرَاهِيمُ تَلْمِيذٌ نَشِيطٌ	إِبْرَاهِيمُ	تَلْمِيذٌ	نَشِيطٌ
	Ibrahim adalah siswa yang rajin	Ibrahim	siswa	Rajin
2	فَاطِمَةُ تَلْمِيذَةٌ نَشِيطَةٌ	فَاطِمَةُ	تَلْمِيذَةٌ	نَشِيطَةٌ
	Fatimah adalah siswi yang rajin	Fatimah	siswi	Rajin

### b. Catatan :

- 1) Dalam Bahasa Indonesia, **na'at** diposisikan dengan terjemahan kata "**yang ...**".  
Contoh :

No	Kalimat	Man'ut (yang disifati)	Na'at (sifat)
1	Saya punya mobil yang bagus	mobil	yang bagus
2	Faruq adalah siswa yang rajin	siswa	yang rajin

- 2) **Na'at** harus sesuai dengan **Man'ut** dari sisi **Jenis kelamin** (Mudzakkar & Mu'annats)

## 3. Mubtada' (Isyarah) + Khabar (Na'at/Dzaraf Makan)

Sebagaimana disebutkan pada Bab 1, **Mubtada'** adalah kata benda (isim) yang berada di awal kalimat dan berkedudukan sebagai **subyek**. Sedangkan **Khabar** adalah kata yang berada setelah Mubtada' dan berkedudukan sebagai **predikat**. Pada bab 2 ini, Mubtada' difokuskan dalam bentuk Isim Isyarah dan Khabarnya dalam bentuk Na'at/Dzaraf Makan.



a. Muftada' (Isyarah) + Khabar dari Na'at

No	Kalimat	Arti
1	هَذَا الْحَمَّامُ نَظِيفٌ	Kamar mandi ini <u>bersih</u>
2	هَذِهِ السَّاحَةُ وَاسِعَةٌ	Halaman ini <u>luas</u>
3	ذَلِكَ الْمُقْصَفُ جَدِيدٌ	Kantin itu <u>baru</u>
4	تِلْكَ الْمَكْتَبَةُ كَبِيرَةٌ	Pepustakaan itu <u>besar</u>

1) Keterangan

- kata yang tercetak tebal berkedudukan sebagai **Muftada'** (subyek)
- kata yang bergarisbawah berkedudukan sebagai **Khabar** (predikat dengan bentuk kata sifat)
- Struktur contoh-contoh atas adalah :  

<b>Muftada</b>	+	<b>Khabar dari kata sifat</b>
----------------	---	-------------------------------
- Susunan ini harus ada kesesuaian antara Mudzakkar/Mu'annats
- Khabar yang berbentuk kata sifat ini, huruf akhirnya dibaca **dhammah** (lihat contoh kata yang bergarisbawah)

2) Telaah dan Analisis Contoh

No	Contoh Salah		Pembenaran
	Kalimat	Letak Kesalahan	
1	تِلْكَ الْغُرْفَةُ صَغِيرٌ	Kata صَغِيرٌ harusnya صَغِيرَةٌ, karena الْغُرْفَةُ berbentuk perempuan	تِلْكَ الْغُرْفَةُ صَغِيرَةٌ
2	ذَلِكَ الْبُسْتَانُ وَاسِعَةٌ	Kata وَاسِعَةٌ harusnya وَاسِعٌ, karena الْبُسْتَانُ berbentuk perempuan	ذَلِكَ الْبُسْتَانُ وَاسِعٌ

b. Muftada' (Isyarah) + Khabar dari Dzaraf Makan

No	Kalimat	Arti
1	هَذَا الْمَخْرَزُ فِي الْإِدَارَةِ	Gudang ini <u>ada di dalam</u> kantor
2	هَذِهِ الْقَاعَةُ فَوْقَ الْمَكْتَبَةِ	Aula ini <u>ada di atas</u> perpustakaan
3	ذَلِكَ الْمَيْدَانُ أَمَامَ الْمَعْمَلِ	Lapangan itu <u>ada di depan</u> laboratorium
4	تِلْكَ الْغُرْفَةُ بَيْنَ الْمَسْجِدِ وَالْمَعْمَدِ	Ruang itu <u>ada di antara</u> masjid dan ma'had

1) Keterangan

- kata yang tercetak tebal berkedudukan sebagai **Muftada'** (subyek)
- kata yang bergarisbawah berkedudukan sebagai **Khabar** (predikat dengan bentuk kata keterangan tempat)

- c) Struktur contoh-contoh atas adalah :  
**Mubtada** + **Khabar** dari kata keterangan tempat
- d) Khusus susunan ini tidak harus ada kesesuaian antara Mudzakkar/ Mu'annats
- e) Setiap kata yang berada setelah Adawatul Jar/Dzaraf Makan, maka huruf akhirnya dibaca **kasrah** (lihat contoh di atas)

## 2) Telaah dan Analisis Contoh

No	Contoh Salah		Pembenaran
	Kalimat	Letak Kesalahan	
1	هَذَا الْغُرْفَةُ فِي الْمَعْبَدِ	Kata هَذِهِ harusnya هَذَا, karena الْغُرْفَةُ berbentuk perempuan	هَذِهِ الْغُرْفَةُ فِي الْمَعْبَدِ
2	هَذِهِ الْمَدْرَسَةُ جَانِبَ الْمَسْجِدِ	Kata الْمَسْجِدِ harusnya dibaca الْمَسْجِدَ dengan harakat akhir kasrah, karena berada setelah Dzaraf Makan	هَذِهِ الْمَدْرَسَةُ جَانِبَ الْمَسْجِدِ

## 4. Kata Tanya إِلَى أَيِّنَ - مِنْ أَيِّنَ - أَيْنَ

No	Kata Tanya	Arti	Untuk menanyakan	Contoh Percakapan	
				Jawaban	Pertanyaan
1	أَيْنَ	Dimana	posisi atau letak benda	الْقَاعَةُ عَلَى الْمَكْتَبَةِ Pena itu <b>di dalam tas</b>	أَيْنَ الْقَاعَةُ ؟ <b>Dimana</b> pena ?
2	مِنْ أَيِّنَ	Dari mana	darimana datangnya suatu benda	جِئْتُ مِنَ الْمَعْمَلِ Saya <b>dari laboratorium</b>	مِنْ أَيِّنَ جِئْتَ ؟ <b>Darimana</b> kamu ?
3	إِلَى أَيِّنَ	Kemana	lokasi yang dituju	أَذْهَبُ إِلَى الْمَسْجِدِ Saya pergi <b>ke masjid</b>	إِلَى أَيِّنَ تَذْهَبُ ؟ <b>Kemana</b> kamu pergi ?

اخْتَرِ الصَّحِيحَ مِمَّا بَيْنَ الْقَوْسَيْنِ !

التَّدرِيبُ - ١

١. هَذَا ... ( غُرْفَةٌ - إِدَارَةٌ - سَاحَةٌ - حَمَّامٌ )
٢. هَذِهِ ... ( قَاعَةٌ - سَقْفٌ - طَابِقٌ - سُلَّمٌ )
٣. ذَلِكَ ... ( مَدْرَسَةٌ - بُسْتَانٌ - مَكْتَبَةٌ - سَاحَةٌ )
٤. تِلْكَ ... ( بِلَاطٌ - كَائِزٌ - إِدَارَةٌ - مَعْمَلٌ )

٥. هَذَا ... ( أَلِيفَةٌ - أَلْفَيْرَةٌ - أَمَانَدَا - إِلِهَام )
٦. هَذِهِ ... ( أُنَيْسَةٌ - أَبِي - أَرْدَانَا - أَرْزِيل )
٧. ذَلِكَ ... ( أَنَا سَتَاشَا - أَكْبَر - أُنْدِينِي - ثَابِتَةٌ )
٨. تِلْكَ ... ( أَلطَاف - حَافِظَةٌ - أَكْمَل - أَلِين )
٩. ذَلِكَ الْفَصْلُ جَدِيدٌ . معنى " ذَلِكَ الْفَصْلُ " ... ( Itu kelas - kelas itu - kelas ini - ini kelas )
١٠. ذَلِكَ فَصْلٌ جَدِيدٌ . معنى " ذَلِكَ فَصْلٌ " ... ( Itu kelas - kelas itu - kelas ini - ini kelas )

### اخْتَرِ الْكَلِمَةَ الْمُنَاسِبَةَ الصَّحِيحَةَ مِمَّا بَيْنَ الْقَوْسَيْنِ!

### التَّدْرِيْبُ - ٢

١. بُسْتَان ( صَغِيرَةٌ - ضَبَّاقَةٌ - وَاسِعٌ - كَبِيرَةٌ )
٢. مَكْتَبَةٌ ( مُرْتَبَةٌ - صَغِيرٌ - نَظِيفٌ - وَاسِعٌ )
٣. بِلَاطٌ ( مُتَسَخَّخَةٌ - نَظِيفٌ - قَبِيحَةٌ - جَمِيلَةٌ )
٤. سَاحَةٌ ( جَمِيلَةٌ - جَدِيدٌ - وَاسِعٌ - نَظِيفٌ )
٥. حَمَّامٌ ( نَظِيفَةٌ - مُتَسَخَّخَةٌ - صَغِيرَةٌ - ضَبَّاقٌ )
٦. سُلَّمٌ ( قَصِيرٌ - طَوِيلَةٌ - قَدِيمَةٌ - جَدِيدَةٌ )
٧. مَخْزَنٌ ( نَظِيفٌ - مُتَسَخَّخَةٌ - كَبِيرَةٌ - صَغِيرَةٌ )
٨. مُوَظَّفٌ ( جَمِيلَةٌ - مَاهِرَةٌ - جَدِيدَةٌ - نَشِيطٌ )
٩. تَلْمِيذٌ ( كَسْلَانٌ - نَشِيطَةٌ - جَاهِلَةٌ - مَاهِرَةٌ )
١٠. مُدْرَسَةٌ ( جَدِيدٌ - جَمِيلَةٌ - نَشِيطٌ - كَبِيرٌ )

### عَيِّنِ الْمُبْتَدَأَ فِي الْجُمْلِ الْآتِيَةِ !

### التَّدْرِيْبُ - ٣

١. الْقَاعَةُ فَوْقَ غُرْفَةِ الْمُدْرَسِينَ
٢. هَذَا الْفَصْلُ جَمِيلٌ
٣. الْحَمَّامُ وَرَاءَ غُرْفَةِ الصِّحَّةِ
٤. هَذِهِ الْغُرْفَةُ جَمِيلَةٌ
٥. الْقَاعَةُ بَيْنَ الْمَسْجِدِ وَالْمَعْهَدِ
٦. هَذِهِ الْغُرْفَةُ كَالْمَكْتَبَةِ
٧. هَذَا مَقْصَفٌ قَدِيمٌ
٨. هَذَا الْمَخْزَنُ خَلْفَ الْإِدَارَةِ
٩. تِلْكَ مَكْتَبَةٌ كَبِيرَةٌ
١٠. هَذِهِ الْقَاعَةُ فَوْقَ الْمَكْتَبَةِ

## التدريب - ٤

### عَيِّنِ الْخَبَرَ فِي الْجُمَلِ الْآتِيَةِ!

١. ذَلِكَ الْبُسْتَانُ جَدِيدٌ
٢. الْمُقْصَفُ جَانِبَ الْمَلْعَبِ
٣. هَذَا الْحَمَّامُ نَظِيفٌ
٤. الْمِيْدَانُ أَمَامَ الْمَعْهَدِ
٥. هَذِهِ السَّاحَةُ وَاسِعَةٌ
٦. ذَلِكَ فَصْلٌ جَدِيدٌ
٧. ذَلِكَ الْمِيْدَانُ أَمَامَ الْمَعْمَلِ
٨. إِبْرَاهِيمُ تَلْمِيذٌ نَشِيْطٌ
٩. تِلْكَ السَّاحَةُ وَرَاءَ غُرْفَةِ الصِّحَّةِ
١٠. فَاطِمَةُ تَلْمِيذَةٌ مَاهِرَةٌ

## التدريب - ٥

### تَرْجِمِ إِلَى اللُّغَةِ الْإِنْدُونِيسِيَّةِ!

١. ذَلِكَ الْمَعْهَدُ كَبِيْرٌ ، وَهُوَ جَانِبَ الْمِيْدَانِ الْوَاسِعِ .
٢. هَذَا مَقْصَفٌ ، هُوَ جَانِبَ الْفَصْلِ ، وَهُوَ مَقْصَفٌ قَدِيْمٌ .
٣. هَذِهِ إِدَارَةُ الْمَدْرَسَةِ ، هِيَ غُرْفَةٌ نَظِيْفَةٌ ، هِيَ أَمَامَ غُرْفَةِ الْمُدْرِسِيْنَ .
٤. تِلْكَ السَّاحَةُ وَرَاءَ غُرْفَةِ الصِّحَّةِ ، وَهِيَ سَاحَةٌ جَمِيْلَةٌ .
٥. إِسْمِي خَالِدٌ ، أَنَا تَلْمِيذٌ مَاهِرٌ جَمِيْلٌ نَشِيْطٌ .

## التدريب - ٦

### تَرْجِمِ إِلَى اللُّغَةِ الْعَرَبِيَّةِ!

1. Madrasah itu bagus. Ia di samping masjid yang besar.
2. Ini gudang yang kecil. Ia ada di belakang ma'had.
3. Lapangan itu di depan kantor guru. Ia lapangan yang bagus dan luas.
4. Itu ruangan yang bersih. Ia di antara ruang piket dan ruang kepala madrasah
5. Kamar mandi ini di dalam ruang guru. Ia kamar mandi yang baru.

## التدريب - ٧

### اخْتَرِ الْمُنَاسِبَ مِمَّا بَيْنَ الْقَوْسَيْنِ!

١. ... تَذْهَبُ؟ أَذْهَبُ إِلَى الْمَصَلَّى. (أَيْنَ - مِنْ أَيْنَ - إِلَى أَيْنَ)
٢. ... صَفْوَانُ يَا عَبِيدُ؟ هُوَ فِي غُرْفَةِ الْمُدْرِسِيْنَ. (أَيْنَ - مِنْ أَيْنَ - إِلَى أَيْنَ)
٣. ... الْإِدَارَةُ؟ هِيَ بَيْنَ الْمَعْهَدِ وَالْمَسْجِدِ. (أَيْنَ - مِنْ أَيْنَ - إِلَى أَيْنَ)
٤. ... السَّلْمُ؟ هُوَ أَمَامَ مَكْتَبِ الْأَمْنِ. (أَيْنَ - مِنْ أَيْنَ - إِلَى أَيْنَ)

٥. ... صَافِيَةٌ يَا حُذَيْفَةُ؟ هِيَ مِنَ الْمُقْصَفِ . (أَيْنَ - مِنْ أَيْنَ - إِلَى أَيْنَ)  
٦. ... جِئْتُ؟ جِئْتُ مِنَ الْمَكْتَبَةِ. (أَيْنَ - مِنْ أَيْنَ - إِلَى أَيْنَ)

Salinlah !

### التَّدرِيبُ - ٨

١. فِي - عَلَى - فَوْقَ - تَحْتَ - أَمَامَ - وَرَاءَ - بَيْنَ - جَانِبَ
٢. كَبِيرَ كَبِيرَةٍ - طَوِيلَ طَوِيلَةٍ - نَظِيفَ نَظِيفَةٍ - كَثِيرَ كَثِيرَةٍ
٣. أَيْنَ الْقَلَمَ؟ - أَيْنَ الْكِتَابَ؟
٤. الْقَلَمَ فِي الْحَقِيبَةِ - الْكِتَابَ عَلَى الْمُكْتَبِ
٥. هَذَا فَصْلٌ - الْفَصْلُ نَظِيفٌ - هَذَا الْفَصْلُ نَظِيفٌ

رَتِّبِ الْكَلِمَاتِ ابْتِدَاءً مِنَ الْكَلِمَةِ الْمُلَوَّنَةِ!

### التَّدرِيبُ - ٩

١. الْكَبِيرَ - أَمَامَ - كَبِيرَةٍ - هِيَ - الْمُدْرَسَةُ - الْمَسْجِدَ
٢. فِي - كَبِيرَةٍ - عَلَى - فَصْلِي - السَّبُّورَةَ - هِيَ - الْحَائِطَ
٣. الْمَخْزَنَ - بَيْنَ - مُنْظَمَ - وَ - الْمُصَلَّى - فَصْلِي - هُوَ
٤. هَذَا - وَرَاءَ - مَلْعَبَ - هُوَ - الْمُدْرَسَةُ - وَاسِعَ
٥. الْمُدْرَسَةُ - وَ - مَكْتَبَةٍ - هِيَ - وَاسِعَةَ - الْمُصَلَّى - نَظِيفَةَ - وَرَاءَ

## الإِسْتِمَاعُ

إِسْتَمِعْ جَيِّدًا!

### التَّدرِيبَاتُ عَلَى الإِسْتِمَاعِ

Dengarkan mufradat Arab yang disebutkan ustadzmu, kemudian cocokkan dengan jawaban yang tersedia dan tulis jawaban yang sesuai !

### التَّدرِيبُ - ١

١. (مِرْحَاضَ - مَلْعَبَ - مُصَلَّى - حَمَّامَ) ... :
٢. (تَحْتَ - فَوْقَ - عَلَى - فِي) ... :
٣. (جَانِبَ - بَيْنَ - وَرَاءَ - أَمَامَ) ... :

٤. ( قَصِيْرَةٌ - قَرِيْبَةٌ - صَغِيْرَةٌ - كَبِيْرَةٌ ) ... :  
 ٥. ( صَغِيْرٌ بَعِيْدٌ - قَرِيْبٌ - كَبِيْرٌ ) ... :  
 ٦. ( نَظِيْفَةٌ - مُنَسَّخَةٌ - طَوِيْلَةٌ - بَعِيْدَةٌ ) ... :  
 ٧. ( مُنَسَّخٌ - قَصِيْرٌ - نَظِيْفٌ - طَوِيْلٌ ) ... :  
 ٨. ( جَمِيْلَةٌ - قَبِيْحَةٌ - طَوِيْلَةٌ - قَصِيْرَةٌ ) ... :  
 ٩. ( قَبِيْحٌ - نَظِيْفٌ - نَشِيْطٌ - جَمِيْلٌ ) ... :  
 ١٠. ( نَظِيْفٌ - كَسْلَانٌ - وَاسِعٌ - نَشِيْطٌ ) ... :

Dengarkan kalimat-kalimat yang disebutkan ustadzmu, kemudian cocokkan dengan jawaban yang tersedia dan tulis jawaban yang sesuai !

## التَّدْرِيْبُ - ٢

١. ( الْمُقْلَمَةُ تَحْتَ الْكُرَّاسَةِ - الْقَلَمُ فِي الْحَقِيْبَةِ - الْمُصْبَاحُ فَوْقَ الْمَكْتَبِ ) ... :  
 ٢. ( الْمُصَلَّى أَمَامَ الْمَلْعَبِ - الْمَسْجِدُ وَرَاءَ الْفَصْلِ - الْمُقْلَمَةُ فِي الرَّفِّ ) ... :  
 ٣. ( الْفَصْلُ كَبِيْرٌ - الْكُرَّاسَةُ قَبِيْحَةٌ - الْحَمَامُ مُنَسَّخٌ - الْمُدْرِسُ مَاهِرٌ ) ... :  
 ٤. ( الْمَلْعَبُ وَاسِعٌ - الْمَكْتَبُ طَوِيْلٌ - الْكِتَابُ جَمِيْلٌ ) ... :  
 ٥. ( الْمَكْتَبَةُ وَاسِعَةٌ - الطَّالِبُ نَشِيْطٌ - الْمُدْرَسَةُ كَبِيْرَةٌ ) ... :

Dengarkan teks pendek yang dibaca oleh ustadzmu. Kemudian isilah titik-titik pada pernyataan di bawah ini sesuai dengan pilihan jawaban di dalam kurung (sesuai dengan teks yang diperdengarkan).

## التَّدْرِيْبُ - ٣

١. اسْمِي ( سَلْمَانٌ - فَوْزَانٌ - دَخْلَانٌ ) ... :  
 ٢. أَنَا ( طَالِبَةٌ - طَالِبٌ - مُدْرِسٌ ) ... :  
 ٣. مَدْرَسَتِي ( جَمِيْلَةٌ - كَبِيْرَةٌ - نَظِيْفَةٌ ) ... :  
 ٤. مَدْرَسَتِي ( وَرَاءَ - أَمَامَ - جَانِبِ ) الْمَسْجِدِ ... :  
 ٥. مَدْرَسَتِي فِي شَارِعِ ( حَتَّى - سُوْكَازُنُوْ - سُوْكَازِنِي ) ... :



Pemodelan  
Teks

النشاط الثاني

1. Baca, pahami, diskusikan, dan bandingkan teks-teks berikut !

اقرأ وافهم وناقش وقارن هذه النصوص !

النص الأول

مَدِينَةُ مَالَانْجِ مَدِينَةٌ كَبِيرَةٌ وَاسِعَةٌ جَمِيلَةٌ، الْمَدَارِسُ فِيهَا كَثِيرَةٌ، مِنْهَا الْمَدْرَسَةُ الثَّانَوِيَّةُ الْحُكُومِيَّةُ ٢ مَدِينَةَ مَالَانْجِ (MAN 2 Kota Malang) وَالْمَدْرَسَةُ الْمُتَوَسِّطَةُ الْحُكُومِيَّةُ ١ مَدِينَةَ مَالَانْجِ (MTsN 1 Kota Malang) وَالْمَدْرَسَةُ الْإِبْتِدَائِيَّةُ الْحُكُومِيَّةُ ١ مَدِينَةَ مَالَانْجِ (MIN 1 Kota Malang) . وَجَمِيعُ هَذِهِ الْمَدَارِسِ الثَّلَاثِ فِي شَارِعٍ بَانْدُونْجِ بِمَدِينَةِ مَالَانْجِ .

النص الثاني

هَذِهِ مَدْرَسَتِي، الْمَدْرَسَةُ الْمُتَوَسِّطَةُ الْحُكُومِيَّةُ ١ بِمَدِينَةِ مَالَانْجِ. مَدْرَسَتِي كَبِيرَةٌ وَوَاسِعَةٌ وَجَمِيلَةٌ، وَهِيَ قَرِيبَةٌ مِنَ الْمَسْجِدِ الْكَبِيرِ "الْفَلَاح". مَدْرَسَتِي فِي شَارِعٍ بَانْدُونْجِ رَقْمِ ٧ بِمَدِينَةِ مَالَانْجِ. فِي مَدْرَسَتِي مَرَافِقُ مَدْرَسِيَّةٌ كَثِيرَةٌ، مِنْهَا: مَكْتَبُ الْإِدَارَةِ، وَحَمَامَاتٌ، وَسَاحَةٌ، وَغُرْفَةٌ الْإِشْرَافِ، وَغُرْفَةُ الْحَارِسِ، وَغُرْفَةُ الصِّحَّةِ، وَغُرْفَةُ رَئِيسِ الْمَدْرَسَةِ، وَغُرْفَةُ الْمُدْرِسِينَ، وَغُرْفَةُ الشُّؤُونِ الْإِدَارِيَّةِ، وَفَصُولٌ دِرَاسِيَّةٌ، وَمَسْجِدٌ وَمَعْهَدٌ، وَمَقْصَفٌ، وَمَكْتَبَةٌ، وَمَيْدَانٌ وَاسِعٌ.

2. Terjemahkan teks-teks tersebut ke dalam Bahasa Indonesia

ترجم النصوص السابقة إلى اللغة الإندونيسية !

## النص الأول


## النص الثاني


3. Tuliskan bagian-bagian teks sesuai strukturnya!

اكتب خصائص النصوص السابقة!

a. Teks 1

	الوصف العام
	الوصف الخاص

b. Teks 2

	الوصف العام
	الوصف الخاص





**Produksi Teks  
Secara Berkelompok**

**النَّشَاطُ الثَّالِثُ**

Lakukan tahapan-tahapan berikut !

1. Buat kelompok yang terdiri 4 – 5 anggota dengan 1 koordinator
2. Pelajari kembali kosakata, ungkapan, struktur, contoh kalimat sederhana secara bersama-sama dari teks-teks yang ada di halaman sebelumnya
3. Buat perencanaan produksi teks
4. Tentukan jenis teks dan tema yang disepakati
5. Berikan tugas ke masing-masing anggota untuk menyusun 1 - 2 kalimat yang baik dan benar pada lembar kertas dengan memberikan 1 - 2 kunci kata yang berbeda antar satu dengan lainnya, supaya tidak sampai muncul kalimat yang sama.
7. Tashih atau koreksi masing-masing tulisan tersebut sesuai dengan karakter jenis teks dan susunan kalimatnya, dengan memperhatikan struktur kalimat yang sudah diajarkan
8. Tulis kembali kalimat-kalimat yang sudah ditashih tersebut menjadi paragraf yang utuh dengan tulisan yang benar dan rapi (tanpa ada coretan/kesalahan), dan dokumentasikan untuk proses pembelajaran selanjutnya

a. Kelompok : .....

No	Nama	Jabatan	Tugas

b. Jenis Teks : .....

c. Tema Teks : .....

d. Hasil tugas masing-masing anggota sesuai dengan kata kunci yang telah dibagi


No	Nama	Hasil Tugas




e. Catatan tashih atau koreksi

No	Nama	Hasil Tugas	Tashih/Koreksi

f. Gabungan hasil tulisan seluruh anggota





**Produksi Teks Secara Mandiri**

**النَّشَاطُ الرَّابِعُ**

Lakukan tahapan-tahapan berikut !

1. Pelajari kembali kosakata, ungkapan, struktur, contoh kalimat sederhana secara bersama-sama dari teks-teks yang ada di halaman sebelumnya
2. Buat perencanaan produksi teks
3. Tentukan jenis teks dan tema yang disepakati
4. Susun kalimat-kalimat menjadi paragraf
5. Tashih atau koreksi kalimat tersebut sesuai dengan karakter jenis teks dan susunan kalimatnya, dengan memperhatikan struktur kalimat yang sudah diajarkan
6. Tulis kembali kalimat-kalimat yang sudah ditashih tersebut menjadi paragraf yang utuh dengan tulisan yang benar dan rapi (tanpa ada coretan/kesalahan), dan dokumentasikan untuk proses pembelajaran selanjutnya

- a. Jenis Teks : .....
- b. Tema Teks : .....
- c. Hasil tulisan

---



---



---

d. Catatan tashih atau koreksi

No	Mufrodad	Kalimat ke ...	Harusnya	Tashih/Koreksi
1				
2				
3				

e. Hasil tulisan setelah ditelaah dan dikoreksi



الدَّرْسُ الثَّالِثُ



الأَدَوَاتُ  
الْمَدْرَسِيَّةُ

## A. Kompetensi Inti

No	Kompetensi Inti
1	Menghargai dan menghayati ajaran agama yang dianutnya
2	Menunjukkan perilaku jujur, disiplin, tanggung jawab, peduli (toleran, gotong royong), santun, percaya diri dalam berinteraksi secara efektif dengan lingkungan sosial dan alam dalam jangkauan pergaulan dan keberadaannya
3	Memahami dan menerapkan pengetahuan (faktual, konseptual, dan prosedural) berdasarkan rasa ingin tahunya tentang ilmu pengetahuan, teknologi, seni, budaya terkait fenomena dan kejadian tampak mata
4	Mengolah, menyaji, dan menalar dalam ranah konkret (menggunakan, mengurai, merangkai, memodifikasi, dan membuat) dan ranah abstrak (menulis, membaca, menghitung, menggambar, dan mengarang) sesuai dengan yang dipelajari di sekolah dan sumber lain yang sama dalam sudut pandang/teori

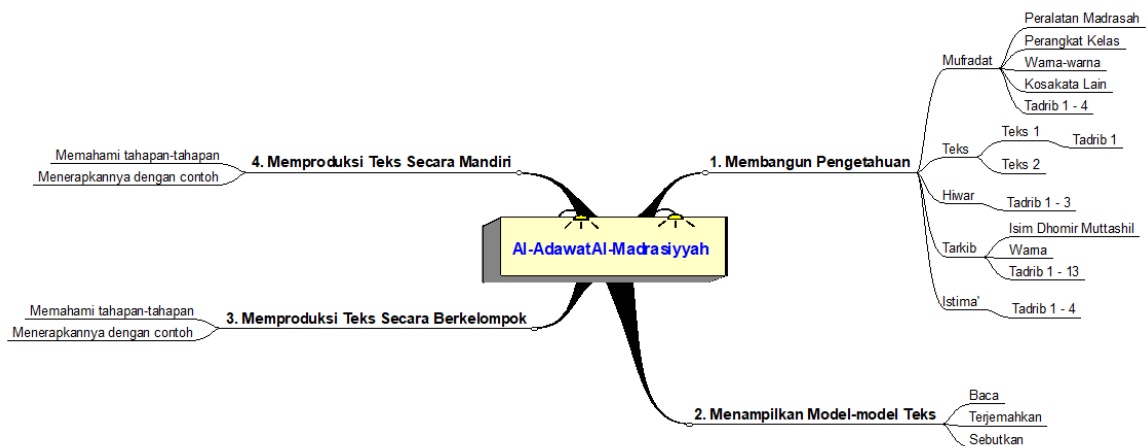
## B. Kompetensi Dasar

KOMPETENSI DASAR	KOMPETENSI DASAR
3.5 Memahami fungsi sosial, struktur teks dan unsur kebahasaan (bunyi, kata dan makna) dari teks naratif sederhana tentang jenis dan warna yang berkaitan dengan tema: الأدوات المدرسية yang melibatkan tindak tutur menunjuk peralatan sekolah dengan memperhatikan susunan gramatikal الضمير المتصل	4.5 Mendemonstrasikan tindak tutur menunjuk peralatan sekolah dengan memperhatikan bentuk, makna dan fungsi dari susunan gramatikal الضمير المتصل baik secara lisan maupun tulisan.
3.6 Menganalisis gagasan dari teks naratif sederhana tentang jenis dan warna yang berkaitan dengan tema الأدوات المدرسية dengan memperhatikan bentuk, makna dan fungsi dari susunan gramatika الضمير المتصل	4.6 Menyajikan hasil analisis gagasan dari teks naratif sederhana tentang jenis dan warna yang berkaitan dengan tema الأدوات المدرسية dengan memperhatikan bentuk, makna dan fungsi dari susunan gramatikal الضمير المتصل

## C. Deskripsi KD

- Siswa diharapkan memiliki pengetahuan dan keterampilan di dalam memahami fungsi sosial, struktur teks dan unsur kebahasaan (bunyi, kata dan makna) dari teks naratif sederhana tentang jenis dan warna yang berkaitan dengan tema: الأدوات المدرسية yang melibatkan tindak tutur menunjuk peralatan sekolah dengan memperhatikan susunan gramatikal الضمير المتصل
- Siswa diharapkan memiliki pengetahuan dan keterampilan di dalam menganalisis dan menyajikan hasil analisis gagasan dari teks naratif sederhana tentang jenis dan warna yang berkaitan dengan tema الأدوات المدرسية dengan memperhatikan bentuk, makna dan fungsi dari susunan gramatika الضمير المتصل

## D. Peta Konsep





Bangun  
Pengetahuanmu !

النَّشَاطُ الْأَوَّلُ

المُفْرَدَات

أُنظُرُ وَأَقْرَأُ وَأَعِدُّ !

Peralatan Sekolah

الأدوات المدرسيَّة



مِرْسَمٌ



قَلَمٌ



مَقْلَمَةٌ



حَقِيْبَةٌ



فِرْجَانٌ



مِبْرَاةٌ



قَلَمُ رِصَاصٍ



مِسْطَرَةٌ



حَبْرٌ



مِقْصٌ



مِمْسَحَةٌ



قِرْطَاسٌ



كِتَابٌ



دَفْترٌ



غِلَافٌ



مِفْتَاحٌ



بَابٌ



جِدَارٌ



فَصْلٌ



جَرَسٌ



بِرُوجِكْتَرٌ



مُكَيِّفٌ



مِصْبَاحٌ



مَكْتَبٌ



طَبْشُورَةٌ



طَلَّاسَةٌ / مَسَاحَةٌ



سَبُّورَةٌ



مَعْرَضٌ




رَفٌّ



كُرْسِيٌّ



سَاعَةٌ يَدَوِيَّةٌ



مَوْسُوعَةٌ



مُعْجَمٌ



خَرِيْطَةٌ



بِطَاقَةٌ





بِسَاطٌ



تَقْوِيمٌ



مُلصِقٌ



صُورَةٌ



كُرَّةُ أَرْضِيَّةٌ



جَدْوَلُ الدُّرُوسِ



مَجَلَّةٌ حَائِطِيَّةٌ



كَشْفُ الحُضُورِ



سَاعَةٌ حَائِطِيَّةٌ



نَافِذَةٌ

Warna

الألوان

المعنى	المثال		الرقم
	لِلْمُؤَنَّثِ	لِلْمَذَكَّرِ	
Merah	سَاعَةٌ حَمْرَاءُ	جِدَارٌ أَحْمَرٌ	١
Putih	طَبَشُورَةٌ بَيْضَاءُ	رَفٌّ أَبْيَضٌ	٢
Biru	صُورَةٌ زَرْقَاءُ	قِرْطَاسٌ أَزْرَقٌ	٣
Kuning	خَرِيْطَةٌ صَفْرَاءُ	بِسَاطٌ أَصْفَرٌ	٤
Hijau	مَوْسُوعَةٌ خَضْرَاءُ	مَعْرَضٌ أَخْضَرٌ	٥
Hitam	سَبُورَةٌ سَوْدَاءُ	مُعْجَمٌ أَسْوَدٌ	٦
Orange	مَسَاحَةٌ بُرْتُقَالِيَّةٌ	مِرْسَمٌ بُرْتُقَالِيٌّ	٧
Krem	بِطَاقَةٌ كَرِيْمِيَّةٌ	جَرَسٌ كَرِيْمِيٌّ	٨



المعنى	المثال				الرقم
	للمؤنث		للمذكر		
Abu-abu	رَمَادِيَّةٌ	مِقْلَمَةٌ	رَمَادِيٌّ	مَكْتَبٌ	٩
Coklat	بُيِّيَّةٌ	مِمْسَحَةٌ	بُيِّيٌّ	مِصْبَاحٌ	١٠
Merah muda	وَرْدِيَّةٌ	حَقِيبَةٌ	وَرْدِيٌّ	قَلَمٌ	١١
Ungu	بِنَفْسَجِيَّةٌ	مِسْطَرَةٌ	بِنَفْسَجِيٌّ	حَبْرٌ	١٢

Kosakata Lain

المفردات الأخرى

المثال	الكلمة	الضمير	الرقم
Dia (lk) mempunyai pena	عِنْدَهُ قَلَمٌ	Dia (lk) mempunyai ... عِنْدَهُ ...	هُوَ ١
Dia (pr) mempunyai pensil	عِنْدَهَا مِرْسَمٌ	Dia (pr) mempunyai ... عِنْدَهَا ...	هِيَ ٢
Kamu (lk) mempunyai gunting	عِنْدَكَ مِقْصٌ	Kamu (lk) mempunyai ... عِنْدَكَ ...	أَنْتَ ٣
Kamu (pr) mempunyai buku	عِنْدِكَ كِتَابٌ	Kamu (pr) mempunyai ... عِنْدِكَ ...	أَنْتِ ٤
Saya (lk) mempunyai jangka	عِنْدِي فِرْجَانٌ	Saya (lk) mempunyai ... عِنْدِي ...	أَنَا ٥
Kami mempunyai kelas	عِنْدَنَا فَصْلٌ	Kami mempunyai ... عِنْدَنَا ...	نَحْنُ ٦

املأ الفراغ بمعنى مناسب!

التدريب - ١

المعنى	الكلمة	الرقم
...	قَلَمٌ	٦
...	قَلَمٌ رِصَاصِيٌّ	٧
...	مِسْطَرَةٌ	٨
...	كِتَابٌ	٩
...	مِزْرَاةٌ	١٠

المعنى	الكلمة	الرقم
...	حَقِيبَةٌ	١
...	حَبْرٌ	٢
...	مِمْسَحَةٌ	٣
...	مِقْلَمَةٌ	٤
...	فِرْجَانٌ	٥

إملاً الفراغ بِمَعْنَى مُنَاسِبٍ!

التدريب - ٢

المعنى	الكلمة	الرقم	المعنى	الكلمة	الرقم
...	سُبُورَةٌ	٦	...	مُعْجَمٌ	١
...	صُورَةٌ	٧	...	مَعْرَضٌ	٢
...	مُلْصَقٌ	٨	...	بِطَاقَةٌ	٣
...	سَاعَةٌ	٩	...	بِرُوجِكُتْرٌ	٤
...	فَصْلٌ	١٠	...	تَقْوِيمٌ	٥

صِلْ بَيْنَ الْبَيْضَةِ الْمَلَوْنَةِ وَالْكَلِمَةِ الْمُنَاسِبَةِ كَمَا فِي الْمِثَالِ!

التدريب - ٣

١٢ ١١ ١٠ ٩ ٨ ٧ ٦ ٥ ٤ ٣ ٢ ١

أصْفَرٌ      بَيْضَاجِيٌّ      أَسْوَدٌ      أَيْبِضٌ      بَيْضٌ      أَزْرَقٌ      أَحْمَرٌ      بُرْتُقَالِيٌّ      وَرْدِيٌّ      أَخْضَرٌ      زَهْرَانِيٌّ      كَرْمِيٌّ

اُكْتُبْ كَمَا فِي الْمِثَالِ!

التدريب - ٤

الجملة	البیضة	الرقم	الجملة	البیضة	الرقم
...		٦	لَوْنُ الْبَيْضَةِ بُرْتُقَالِيٌّ		١
...		٧	...		٢
...		٨	...		٣
...		٩	...		٤
...		١٠	...		٥

أُنظِرْ وَاقْرَأِ النَّصَّ !

النَّصَّ الْأَوَّلَ

النُّصُوصُ

إِسْمِي فَارُوقُ، أَنَا تَلْمِيذٌ فِي الْفَصْلِ السَّابِعِ بِالْمَدْرَسَةِ الْمُتَوَسِّطَةِ  
الْحُكُومِيَّةِ ١ بِمَدِينَةِ مَالَانَج. لِي أَصْدِقَاءُ فِي الْفَصْلِ، مِنْهُمْ: مَحْمُودٌ، وَمَحْبُوبٌ،  
وَمَحْفُوظٌ، وَمَسْعُودَةٌ، وَمَرْفُوعَةٌ. حَقِيبَتِي لَوْنُهَا أَخْضَرُ، وَحَقِيبَةُ مَحْمُودٍ لَوْنُهَا  
أَسْوَدٌ، فِيهَا مَقْلَمَةٌ وَفِرْجَارٌ وَمِبْرَأَةٌ وَمِمْسَحَةٌ، وَحَقِيبَةُ مَحْبُوبٍ لَوْنُهَا أَزْرَقُ،  
فِيهَا قَلَمٌ وَمِرْسَمٌ وَحَبْرٌ وَقَلَمٌ رِصَاصٍ وَمِسْطَرَّةٌ، وَحَقِيبَةُ مَحْفُوظٍ لَوْنُهَا أَحْمَرٌ،  
فِيهَا دَفْتَرٌ وَقِرْطَاسٌ وَمِقْصٌ وَغِلَافٌ وَكِتَابٌ، وَحَقِيبَةُ مَسْعُودَةَ لَوْنُهَا بَنَفْسَجِيٌّ،  
وَحَقِيبَةُ مَرْفُوعَةَ لَوْنُهَا كَرِيْمِيٌّ.

اخْتَرِ أَصَحَّ الْأَجْوَبَةِ !

التَّدرِيبُ - ١

١. فَارُوقٌ لَهُ أَصْدِقَاءُ فِي الْفَصْلِ: مِنْهُمْ ...  
أ. مَحْرُوسٌ      ب. مَحْبُوبٌ      ج. مَسْرُورٌ      د. مَسْعُودٌ
٢. مَا لَوْنُ حَقِيبَةِ مَحْمُودٍ ؟  
أ. أَحْمَرٌ      ب. أَخْضَرٌ      ج. أَسْوَدٌ      د. أَزْرَقٌ
٣. هَذِهِ الْأَدَوَاتُ الْمَدْرَسِيَّةُ مَوْجُودَةٌ فِي حَقِيبَةِ مَحْبُوبٍ إِلَّا ...  
أ. قَلَمٌ      ب. مِرْسَمٌ      ج. مِسْطَرَّةٌ      د. مَقْلَمَةٌ
٤. مَاذَا فِي حَقِيبَةِ مَحْفُوظٍ ؟ فِيهَا ...  
أ. دَفْتَرٌ وَغِلَافٌ وَكِتَابٌ      ج. قِرْطَاسٌ وَمِقْصٌ وَقَلَمٌ  
ب. مِرْسَمٌ وَحَبْرٌ وَقَلَمٌ رِصَاصٍ      د. مِسْطَرَّةٌ وَمَقْلَمَةٌ وَفِرْجَارٌ
٥. هَلْ حَقِيبَةُ مَسْعُودَةَ لَوْنُهَا كَرِيْمِيٌّ ؟  
أ. نَعَمْ ، حَقِيبَتُهَا لَوْنُهَا كَرِيْمِيٌّ      ج. نَعَمْ ، حَقِيبَتُهَا لَوْنُهَا بَنَفْسَجِيٌّ  
ب. لَا ، حَقِيبَتُهَا لَوْنُهَا كَرِيْمِيٌّ      د. لَا ، حَقِيبَتُهَا لَوْنُهَا بَنَفْسَجِيٌّ

أُنظِرْ إِلَى هَذِهِ الصُّورَةِ! هَذَا فَصْلِي، الْفَصْلُ وَاسِعٌ وَجَمِيلٌ وَمُنَظَّمٌ، فِيهِ  
أَدَوَاتٌ كَثِيرَةٌ، مِنْهَا: بَابٌ وَبِسَاطٌ وَبِطَاقَةٌ وَمُكَيِّفٌ وَتَقْوِيمٌ وَجَرَسٌ وَجِدَارٌ  
وَخَرِيْطَةٌ وَرَفٌّ وَسَاعَةٌ وَسَبُّورَةٌ وَصُورَةٌ وَطَبَشُورَةٌ وَمَسَاحَةٌ وَمُعْجَمٌ وَكُرْسِيٌّ  
وَمَعْرَضٌ وَمَكْتَبٌ وَمَوْسُوعَةٌ وَجَدُولُ الدُّرُوسِ وَسَاعَةٌ حَائِطِيَّةٌ وَكَشْفُ  
الْحُضُورِ وَمَجَلَّةٌ جِدَارِيَّةٌ وَكُرَّةٌ أَرْضِيَّةٌ وَبِرُوجِكُتْرٌ وَمُلْصِقٌ وَمِصْبَاحٌ وَمِفْتَاحٌ  
وَنَافِذَةٌ.

الحوار

أُنظِرُوا عِدًّا!

الحوار بين بارزة وعزة

- بارزة : السَّلَامُ عَلَيْكُمْ .  
 عِزَّة : وَعَلَيْكُمْ السَّلَامُ .  
 بارزة : يَا عِزَّة ! أَنْظِرِي إِلَى هَذِهِ الصُّورَةِ ؟  
 عِزَّة : مَاذَا يَا بَارِزَةَ ؟  
 بارزة : هَذَا فَصْلِي .  
 عِزَّة : هَلْ هَذَا فَصْلُكَ يَا بَارِزَةَ ؟ سُبْحَانَ اللَّهِ ... فَصْلُكَ وَاسِعٌ وَجَمِيلٌ .  
 بارزة : نَعَمْ يَا عِزَّة ، هَذَا فَصْلِي . فَصْلِي وَاسِعٌ وَجَمِيلٌ وَمِثَالِي لِلتَّدْرِيسِ .  
 عِزَّة : مَا شَاءَ اللَّهُ ، فَصْلُكَ مِثَالِي لِلتَّدْرِيسِ ؟  
 بارزة : طَبَعًا يَا عِزَّة !  
 عِزَّة : كَيْفَ صَارَ فَصْلُكَ مِثَالِيًا ؟  
 بارزة : لَهُ بَابٌ وَاسِعٌ ، وَهُوَ مَفْرُوشٌ بِبِسَاطٍ ، وَبِطَاقَةٌ ، وَمُكَيِّفٌ ، وَتَقْوِيمٌ  
 وَجَرَسٌ ، وَفِي حَائِطِهِ خَرِيْطَةٌ لِلْعَالَمِ ، وَصُورٌ تَعْلِيمِيَّةٌ ، وَرَفٌّ ، وَجَدُولُ  
 الدُّرُوسِ ، وَسَاعَةٌ حَائِطِيَّةٌ ، وَفِيهِ سَبُّورَةٌ كَبِيرَةٌ ، وَطَبَاشِيرٌ مُلَوَّنَةٌ ،  
 وَمَسَاحَةٌ لِلِسَبُّورَةِ ، وَخِزَانَةٌ لِلْكَتَبِ ، وَمُعْجَمٌ ، وَمَوْسُوعَةٌ ، وَكُرَاسِيٌّ

مُرِيحَةٌ لِلطَّلَابِ، وَمَكْتَبٌ لِلْمُعَلِّمِ، وَكَشْفُ الْحُضُورِ، وَمَجَلَّةٌ حَائِطِيَّةٌ،  
وَمُجَسَّمٌ لِلْكُرَةِ الْأَرْضِيَّةِ، وَبُرُوجٌ كَثْرٌ، وَمَصَابِيحٌ، وَنَافِذَتَانِ.

عِزَّةٌ : فَصْلُكَ جَيِّدٌ جِدًّا يَا بَارِزَةٌ

### التَّدرِيبُ - ١

أَجْرِ الْجَوَارِ السَّابِقِ أَمَامَ الْفَصْلِ بَيْنَ طَالِبَيْنِ، ثُمَّ بَدِّلْ إِسْمَ **بَارِزَةٍ / عِزَّةٍ**  
بِاسْمِ الطَّالِبَيْنِ الْمُتَحَاوِرَيْنِ فِي الْحَقِيقَةِ مَعَ تَغْيِيرِ مَا يَلْزَمُ

### التَّدرِيبُ - ٢

### أَجْرِ الْجَوَارِ كَمَا فِي الْمِثَالِ !

مثال : مِمْسَحَةٌ / أَبْيَضُ

مَا لَوْنُ الْمِمْسَحَةِ ؟ لَوْنُ الْمِمْسَحَةِ أَبْيَضُ

- |                              |                            |
|------------------------------|----------------------------|
| ١. جِدَارٌ / أَحْمَرٌ        | ٦. طَبَشُورَةٌ / أَبْيَضُ  |
| ٢. قِرْطَاسٌ / أَزْرَقُ      | ٧. خَرِيْطَةٌ / أَصْفَرُ   |
| ٣. مَعْرَضٌ / أَخْضَرُ       | ٨. سَبُورَةٌ / أَسْوَدُ    |
| ٤. مِرْسَمٌ / بُرْتُقَالِيٌّ | ٩. بَطَاقَةٌ / كَرِيْمِيٌّ |
| ٥. مَكْتَبٌ / رَمَادِيٌّ     | ١٠. مِمْسَحَةٌ / بُيٌّ     |

### التَّدرِيبُ - ٣

### أَجْرِ الْجَوَارِ كَمَا فِي الْمِثَالِ !

مثال : هَذَا / قَلَمٌ / أَصْفَرُ

هَلْ هَذَا قَلَمُكَ ؟ لا ، قَلَمِي لَوْنُهُ أَصْفَرُ

مثال : هَذِهِ / بَيْضَةٌ / أَصْفَرُ

هَلْ هَذِهِ بَيْضَتُكَ ؟ لا ، بَيْضَتِي لَوْنُهَا أَسْوَدُ

- |                                |                                |
|--------------------------------|--------------------------------|
| ١. هَذِهِ / سَاعَةٌ / أَحْمَرٌ | ٦. هَذَا / رَفٌّ / أَبْيَضُ    |
| ٢. تِلْكَ / صُورَةٌ / أَزْرَقُ | ٧. ذَلِكَ / بَسَاطٌ / أَصْفَرُ |

٣. هَذِهِ / مَوْسُوعَةٌ / أَخْضَرُ .٨ هَذَا / مُعْجَمٌ / أَسْوَدُ  
 ٤. تِلْكَ / مَسَاحَةٌ / بُرْتُقَالِيٌّ .٩ ذَلِكَ / جَرَسٌ / كَرِيْبِيٌّ  
 ٥. هَذِهِ / مَقْلَمَةٌ / رَمَادِيٌّ .١٠ هَذَا / مِصْبَاحٌ / بُيِّيٌّ



أَنْظُرُوا عِدًّا وَاحْفَظُوا

1. Isim Dlamir Muttashil

Isim Dlamir Muttashil ( الضَّمِيرُ الْمُتَّصِلُ ) adalah kata ganti yang bersambung dengan kata sebelumnya. Setiap kali kita ingin menggunakannya, maka kita cukup menambahkan imbuhan tertentu di akhirnya dengan disesuaikan pelakunya. Adapun perinciannya adalah sebagai berikut :

No	Kata Ganti		Contoh Kata			
	Terpisah	Sambung	Proses		Arti	
1	هُوَ	هُ + ( ... )	بَابُ + هُ	→	بَابُهُ	Pintunya (lk) 1
2	هِيَ	هَا + ( ... )	بَابُ + هَا	→	بَابُهَا	Pintunya (pr) 1
3	أَنْتَ	كَ + ( ... )	بَابُ + كَ	→	بَابُكَ	Pintumu (lk) 1
4	أَنْتِ	كِ + ( ... )	بَابُ + كِ	→	بَابُكِ	Pintumu (pr) 1
5	أَنَا	ي + ( ... )	بَابُ + ي	→	بَابِي	Pintuku
6	نَحْنُ	نَا + ( ... )	بَابُ + نَا	→	بَابُنَا	Pintu kita/kami

Catatan :

No	Contoh		Keterangan
	Salah	Benar	
1	الْكَرْسِيُّهُ	الْكَرْسِيُّ / كُرْسِيُّهُ	Kata benda yang digandeng dengan Isim Dhomir Muttashil ini sudah tidak boleh lagi diawali dengan " ال ". Perhatikan contoh yang salah dan benar di samping !!!
2	الْمَكْتَمَهَا	الْمَكْتَبُ / مَكْتَمَهَا	
3	الصُّورَتِكَ	الصُّورَةُ / صُورَتِكَ	
4	السَّبُّورَتِكَ	السَّبُّورَةُ / سَبُّورَتِكَ	
5	الْخَرِيْطَتِي	الْخَرِيْطَةُ / خَرِيْطَتِي	
6	الْفَصْلُنَا	الْفَصْلُ / فَصْلُنَا	

## 2. Warna

### a. Perhatikan contoh-contoh berikut ini !

Alternatif Jawaban		Pertanyaan	
2	1		
الْكِتَابُ لَوْنُهُ أَصْفَرُ Buku itu warnanya kuning	لَوْنُ الْكِتَابِ أَصْفَرُ Warna buku itu kuning	الْكِتَابُ ؟	مَا لَوْنُ
السَّاعَةُ لَوْنُهَا أَسْوَدُ Jam itu warnanya hitam	لَوْنُ السَّاعَةِ أَسْوَدُ Warna jam itu hitam	السَّاعَةُ ؟	
الْمِرْسَمُ لَوْنُهُ بَيْيَّ Pensil itu warnanya coklat	لَوْنُ الْمِرْسَمِ بَيْيَّ Warna pensil itu coklat	الْمِرْسَمُ ؟	
الْوَرْدَةُ لَوْنُهَا أَحْمَرُ Mawar itu warnanya merah	لَوْنُ الْوَرْدَةِ أَحْمَرُ Warna mawar itu merah	الْوَرْدَةُ ؟	

Kata benda didahulukan dan kata لَوْنُ disambungkan dengan dlamir muttasil yang kembali kepada kata bendanya (lihat kata berwarna merah)	Kata benda terletak setelah kata لَوْنُ (lihat kata berwarna hitam)
--	---

Perhatikan :  
**Struktur susunan ini adalah Muftada' Khabar**

### b. Perhatikan contoh-contoh berikut ini !

Jika Bentuk kalimat	مُذَكَّر		مُؤَنَّث	
	Arti	Contoh	Arti	Contoh
dengan لَوْنُ	Warna buku itu merah	لَوْنُ الْكِتَابِ أَحْمَرُ	Warna mawar itu merah	لَوْنُ الْوَرْدَةِ أَحْمَرُ
	Kata warna tetap berbentuk <b>mudzakkar</b> (laki-laki), meskipun kata bendanya berbentuk <b>mudzakkar</b> (الْكِتَابُ) atau <b>mu'annats</b> (الْوَرْدَةُ)			
tanpa لَوْنُ	buku itu merah	الْكِتَابُ أَحْمَرُ	Mawar itu merah	الْوَرْدَةُ حَمْرَاءُ
	buku yang merah	كِتَابٌ أَحْمَرُ	mawar yang merah	وَرْدَةٌ حَمْرَاءُ
	Kata warna disesuaikan dengan bentuk kata bendanya			
	<ul style="list-style-type: none"> <li>Jika benda <b>mudzakkar</b> (الْكِتَابُ), maka warna juga harus <b>mudzakkar</b> (أَحْمَرُ)</li> <li>Jika benda <b>mu'annats</b> (الْوَرْدَةُ), maka warna juga harus <b>mu'annats</b> (حَمْرَاءُ)</li> </ul>			

## التدريب - ١

### اختر الصحيح مما بين القوسين !

١. تِلْكَ بِطَاقَةٌ ... ( كَرِيمِيٌّ - رَمَادِيٌّ - بُرْتُقَالِيَّةٌ - بُنِيٌّ )
٢. هَذَا جِدَارٌ ... ( بَنَفْسَجِيٌّ - حَمْرَاءٌ - بَيْضَاءٌ - زَرْقَاءٌ )
٣. هَذِهِ صُورَةٌ ... ( أَرْزَقُ - بَيْضَاءٌ - أَصْفَرُ - أَخْضَرُ )
٤. ذَلِكَ حَبْرٌ ... ( بَنَفْسَجِيَّةٌ - وَرْدِيٌّ - حَمْرَاءٌ - بَيْضَاءٌ )
٥. تِلْكَ خَرِيْطَةٌ ... ( زَرْقَاءٌ - أَصْفَرُ - أَخْضَرُ - أَسْوَدٌ )
٦. هَذِهِ مَسَاحَةٌ ... ( بُرْتُقَالِيٌّ - كَرِيمِيٌّ - رَمَادِيٌّ - سَوْدَاءٌ )
٧. تِلْكَ سَبُّورَةٌ ... ( أَسْوَدٌ - بُرْتُقَالِيٌّ - خَضْرَاءٌ - كَرِيمِيٌّ )
٨. ذَلِكَ رَفٌّ ... ( بَيْضَاءٌ - أَحْمَرٌ - زَرْقَاءٌ - صَفْرَاءٌ )

## التدريب - ٢

### اختر الصحيح مما بين القوسين !

١. لَوْنُ الْمُمَسَّحَةِ ... ( رَمَادِيَّةٌ - بَيْيَّةٌ - وَرْدِيَّةٌ - بَنَفْسَجِيٌّ )
٢. لَوْنُ السَّاعَةِ ... ( حَمْرَاءٌ - بَيْضَاءٌ - أَرْزَقُ - بَنَفْسَجِيَّةٌ )
٣. لَوْنُ الْمَوْسُوعَةِ ... ( أَخْضَرُ - صَفْرَاءٌ - سَوْدَاءٌ - بُرْتُقَالِيَّةٌ )
٤. لَوْنُ الْمُعْرَضِ ... ( خَضْرَاءٌ - بُرْتُقَالِيَّةٌ - سَوْدَاءٌ - أَصْفَرُ )
٥. لَوْنُ الْمُصْبَاحِ ... ( بَيْيَّةٌ - وَرْدِيَّةٌ - بَنَفْسَجِيَّةٌ - رَمَادِيٌّ )
٦. لَوْنُ الْقِرْطَاسِ ... ( زَرْقَاءٌ - صَفْرَاءٌ - أَبْيَضُ - خَضْرَاءٌ )
٧. لَوْنُ الْبِسَاطِ ... ( صَفْرَاءٌ - خَضْرَاءٌ - سَوْدَاءٌ - أَرْزَقُ )
٨. لَوْنُ الْمُرْسَمِ ... ( أَسْوَدٌ - بُرْتُقَالِيَّةٌ - كَرِيمِيَّةٌ - رَمَادِيَّةٌ )

## التدريب - ٣

### اختر الصحيح مما بين القوسين !

١. ذَلِكَ الْمُعْجَمُ ... أَخْضَرُ ( لَوْنُهَا - لَوْنُهُ - لَوْنُكَ - لَوْنِكِ )
٢. هَذِهِ الْمُقْلَمَةُ ... كَرِيمِيٌّ ( لَوْنُهَا - لَوْنُهُ - لَوْنُكَ - لَوْنِكِ )
٣. ذَلِكَ الْجَرَسُ ... بُرْتُقَالِيٌّ ( لَوْنُهَا - لَوْنُهُ - لَوْنُكَ - لَوْنِكِ )



٤. هَذَا الْقَلَمُ ... بِيٍّ (لُونُهَا - لُونُهُ - لُونُكَ - لُونُكِ)  
 ٥. تِلْكَ الطَّبْشُورَةُ ... أَحْمَرَ (لُونُهَا - لُونُهُ - لُونُكَ - لُونُكِ)  
 ٦. هَذِهِ الْحَقِيبَةُ ... بِيٍّ (لُونُهَا - لُونُهُ - لُونُكَ - لُونُكِ)  
 ٧. هَذَا الْمَكْتَبُ ... كَرِيمِيٍّ (لُونُهَا - لُونُهُ - لُونُكَ - لُونُكِ)  
 ٨. تِلْكَ الْمِسْطَرَةُ ... وَرْدِيٍّ (لُونُهَا - لُونُهُ - لُونُكَ - لُونُكِ)

### التَّدرِيب - ٤

### اخْتَرِ الصَّحِيحَ مِمَّا بَيْنَ الْقَوْسَيْنِ !

١. قَلَمِي ... بِيٍّ (لُونُهُ - لُونُهَا - لُونُكَ - لُونُكِ)  
 ٢. أَنْظِرْ يَا مُنْذِرُ! تِلْكَ سَاعَةٌ ... (أَسْوَدَ - كَرِيمِيٍّ - حَمْرَاءَ - رَمَادِيٍّ)  
 ٣. هَذَا مَكْتَبٌ ... (حَمْرَاءَ - رَمَادِيٍّ - كَرِيمِيَّةَ - سَوْدَاءَ)  
 ٤. السَّبُّورَةُ فِي فَصْلِي ... أَبْيَضُ (لُونُهُ - لُونُهَا - لُونُكَ - لُونُكِ)  
 ٥. الْوَرْدَةُ فِي بَيْتِي ... (بَنْفَسَجِيٍّ - بُرْتُقَالِيٍّ - أَخْضَرَ - حَمْرَاءَ)  
 ٦. ذَلِكَ بُرْتُقَالٌ ... (سَوْدَاءَ - بُرْتُقَالِيٍّ - صَفْرَاءَ - بَيْضَاءَ)  
 ٧. حَقِيبَةٌ مَحْمُودٌ ... أَصْفَرُ (لُونُهُ - لُونُكَ - لُونُهَا - لُونُكِ)

### التَّدرِيب - ٥

### امْلَأِ الْفَرَاغَ بِضَمِيرٍ مُتَّصِلٍ !

الضَّمِيرُ الْمُتَّصِلُ						الرَّقْمُ	الكَلِمَةُ
نَحْنُ	أَنَا	أَنْتِ	أَنْتَ	هِيَ	هُوَ		
...	...	...	...	...	بِسَاطُهُ	١	بِسَاطٌ
...	...	...	...	جَدُولُهَا	...	٢	جَدُولٌ
...	...	...	جَرَسُكَ	...	...	٣	جَرَسٌ
...	...	جِدَارُكَ	...	...	...	٤	جِدَارٌ
...	جِبْرِي	...	...	...	...	٥	جِبْرٌ
حَقِيبَتُنَا	...	...	...	...	...	٦	حَقِيبَةٌ

الضَّمِيرُ الْمُتَّصِلُ						الرَّقْمُ	الكَلِمَةُ
نَحْنُ	أَنَا	أَنْتِ	أَنْتَ	هِيَ	هُوَ		
...	خَرِيْطَتِي	...	...	...	...	٧	خَرِيْطَةٌ
...	...	سَاعَتُكَ	...	...	...	٨	سَاعَةٌ
...	...	...	سَبُّوْرَتُكَ	...	...	٩	سَبُّوْرَةٌ
...	...	...	...	صُوْرَتُهَا	...	١٠	صُوْرَةٌ

### اختر الكلمة المتصلة بالضمير المناسب!

### التدريب - ٦

١. أَنَا : مَكْتَبُهُ - مَكْتَبُهَا - مَكْتَبُكَ - مَكْتَبِي
٢. نَحْنُ : مُعْجَمُهُ - مُعْجَمُهَا - مُعْجَمُكَ - مُعْجَمُنَا
٣. أَنْتَ : غِلَافُهُ - غِلَافِي - غِلَافُنَا - غِلَافِكَ
٤. أَنْتِ : فَصْلُهُ - فَصْلُهَا - فَصْلُكَ - فَصْلُنَا
٥. أَنَا : فِرْجَارُهُ - فِرْجَارُكَ - فِرْجَارُنَا - فِرْجَارِي
٦. نَحْنُ : قَلَمُهَا - قَلَمُكَ - قَلَمِي - قَلَمُنَا
٧. بَارِكْ : قِرْطَاسُهُ - قِرْطَاسُكَ - قِرْطَاسِي - قِرْطَاسُنَا
٨. حَمَادَةٌ : كُرْسِيُّهَا - كُرْسِيُّكَ - كُرْسِيِّي - كُرْسِيُّنَا
٩. أَنْتَ : كِتَابُهُ - كِتَابُكَ - كِتَابُهَا - كِتَابُنَا
١٠. أَنْتِ : مَعْرَضُهُ - مَعْرَضُهَا - مَعْرَضُكَ - مَعْرَضُنَا

### اختر الضمير المناسب بالكلمة!

### التدريب - ٧

١. بِطَاقَتُنَا : هِيَ - أَنْتَ - أَنْتِ - نَحْنُ
٢. تَقْوِيْمِي : أَنْتَ - أَنَا - نَحْنُ - هُوَ
٣. مُلْصَقُهَا : هِيَ - هُوَ - أَنْتِ - نَحْنُ
٤. مِرْسَمُكَ : أَنْتَ - أَنَا - هُوَ - نَحْنُ

٥. مَسَّاحَتُكَ : هِيَ - أَنْتَ - أَنْتِ - نَحْنُ
٦. مُكَيِّفُهُ : هُوَ - هِيَ - أَنْتَ - أَنَا
٧. مَوْسُوعَتُكَ : أَنْتَ - أَنْتِ - هُوَ - نَحْنُ
٨. مِسْطَرَّتُهَا : هُوَ - أَنَا - هِيَ - نَحْنُ
٩. مِصْبَاحُكَ : هِيَ - أَنْتِ - نَحْنُ - هُوَ
١٠. مَقْلَمَتُهُ : أَنْتَ - هُوَ - أَنْتِ - أَنَا

### عَيْنِ الْكَلِمَةِ الْمُخْتَلِفَةَ !

### التَّدرِيبُ - ٨

١. مُلْصَقْنَا - مِرْسَمْنَا - مُكَيِّفْنَا - مِصْبَاحُهَا
٢. مُلْصَقِي - مِرْسَمِي - مِفْتَاحُكَ - مِصْبَاحِي
٣. مِصْبَاحُكَ - مِفْتَاحُكَ يَا بَلْقَيْسَ - مِرْسَمُكَ - بِطَاقَتِكَ يَا زُلْفَى
٤. مِصْبَاحُكَ يَا أَحْمَدُ - مَسَّاحَتْنَا - بِطَاقَتِكَ - تَقْوِيمُكَ يَا صَالِحُ
٥. بِطَاقَتِهَا - مَسَّاحَةُ دِينَدَا - مِفْتَاحُ رَشِيدَةَ - تَقْوِيمِي
٦. مَوْسُوعَتِي - بِطَاقَتُهُ - تَقْوِيمُ حَكِيمٍ - مَسَّاحَةُ حَفِيظٍ
٧. مَوْسُوعَتِهَا - تَقْوِيمُ سَابِنَةَ - مِسْطَرَّتِكَ - مِسْطَرَّةُ زَاهِرَةَ
٨. مَسَّاحَتُكَ يَا سَلْوَى - مَوْسُوعَتُكَ يَا سَلْمَى - مِمْسَحَةُ سَافِرَةَ
٩. نَافِذَةُ حِلْمِي - مَقْلَمَتُكَ يَا رَافِئِلَ - مَوْسُوعَتُكَ يَا دَفَّاعَ - مِمْسَحَتُكَ يَا دَانِي
١٠. مِسْطَرَّتِي - مَقْلَمَتِي - مُلْصَقُ سَيْتِي - نَافِذَتِي

### هَاتِ الْأَشْكَالَ الْكَامِلَةَ وَعَيْنِ الضَّمَائِرِ !

### التَّدرِيبُ - ٩

١. ما اسم \_\_ يا أخي ؟ اسمي محمد .
٢. هذا أخي ، اسم \_\_ إبراهيم .
٣. هذه أختي ، اسم \_\_ فاطمة .
٤. أنا طالبة ، اسم \_\_ فائزة .
٥. تلك موظفة ، اسم \_\_ سلمى .

٦. فاطمة لها صديقة اسم \_\_ عائشة .
٧. هل اسم \_\_ نبيلة ؟ نعم ، اسمي نبيلة .
٨. هل هذه مدرست \_\_ ؟ نعم ، هذه مدرستي .
٩. هذه أخت محمد اسم \_\_ سِتِّي هَجَرَ .
١٠. وهذا أبو فاطمة اسم \_\_ توفيق .

### تَرْجِمْ هذه الجمل إلى اللُّغَةِ الْعَرَبِيَّةِ !

### التَّدْرِيبُ - ١٠

1. Siapa namamu hai saudaraku (lk) ? Namaku Nabil
2. Apakah ini temanmu ? Siapa namanya ? Ya, ini temanku, namanya Faruq
3. Ini saudaraku (pr). Namanya Rafidah. Dia seorang guru di madrasah
4. Umar adalah siswa di madrasah ini. Dia temanku.
5. Hai Lukman ! Itu ibuku. Dia kepala madrasah.

### Salinlah !

### التَّدْرِيبُ - ١١

١. أبيض - أزرق - أخضر - أصفر - أحمر - أسود - كريمي - رمادي - بُرْتُقَالِيّ - بُيِّ - وَرْدِيّ - بَنَفْسَجِيّ -
٢. مَا لَوْنُ السَّاعَةِ ؟ - السَّاعَةُ لَوْنُهَا أَسْوَد - لَوْنُ السَّاعَةِ أَسْوَد
٣. فِي فَصَلِنَا بَابٍ وَبَسَاطٍ وَمُكَيِّفٍ وَتَقْوِيمٍ وَجَرَسٍ وَرُسُومَاتٍ تَعْلِيمِيَّةٍ
٤. الخريطة والرّفُ والسَّاعَةُ والسَّبُورَةُ والصُّورَةُ فِي الْفَصْلِ السَّابِعِ

### حَوِّلْ كما في المثال !

### التَّدْرِيبُ - ١٢

مثال : لَوْنُ الْوَرْدَةِ أَحْمَرُ ← الْوَرْدَةُ لَوْنُهَا أَحْمَرُ

١. لَوْنُ الْكِتَابِ أَصْفَرُ . ٤. لَوْنُ الْمِسْطَرَةِ أَزْرَقُ
٢. لَوْنُ السَّاعَةِ أَسْوَدُ . ٥. لَوْنُ الْمُقْلَمَةِ أَخْضَرُ
٣. لَوْنُ الْمِرْسَمَةِ بُيِّ . ٦. لَوْنُ الْحَقِيْبَةِ أبيض

## التَّدرِيبُ - ١٣

أَجِبْ كَمَا فِي الْمِثَالِ !

مثال : مَا لَوْ نُ فَصَّلِكَ ؟ فَصَلِي لَوْنُهُ أَزْرَق

١. مَا لَوْ نُ حَقِيبَتِكَ ؟
٢. مَا لَوْ نُ وَرَدَتِكَ ؟
٣. مَا لَوْ نُ سَبُّورَتِكَ ؟
٤. مَا لَوْ نُ قَلَمِكَ ؟
٥. مَا لَوْ نُ وَرَقِكَ ؟
٦. مَا لَوْ نُ بُرْتُقَالِكَ ؟
٧. مَا لَوْ نُ سَاعَتِكَ ؟
٨. مَا لَوْ نُ كِتَابِكَ ؟
٩. مَا لَوْ نُ مِرْسَمَتِكَ ؟
١٠. مَا لَوْ نُ مَكْتَبِكَ ؟

الإِسْتِمَاع

إِسْتَمِعْ جَيِّدًا !

التَّدرِيبَاتُ عَلَى الإِسْتِمَاع

Dengarkan kata warna Arab yang disebutkan ustadmu, kemudian cocokkan dengan jawaban yang tersedia dan tulis jawaban yang sesuai

## التَّدرِيبُ - ١

١. ( أَبْيَضُ - أَزْرَقُ - أَخْضَرُ ) ... :
٢. ( بُرْتُقَالِيَّ - كَرِيْمِي - رَمَادِيَّ ) ... :
٣. ( أَخْضَرَ - بَنْفَسَجِيَّ - بُيَّ ) ... :
٤. ( أَحْمَرَ - أَصْفَرَ - أَسْوَدَ ) ... :
٥. ( بُيَّ - وَرْدِيَّ - بَنْفَسَجِيَّ ) ... :

Dengarkan mufradat yang disebutkan ustadmu, kemudian cocokkan dengan jawaban yang tersedia dan tulis jawaban yang sesuai !

## التَّدرِيبُ - ٢

١. ( مُعْجَمَ مِرْسَمَةَ - قَلَمَ - كِتَابَ ) ... :
٢. ( مِقْلَمَةَ - مِسْطَرَةَ - مِمْسَحَةَ - مِمْحَاةَ ) ... :
٣. ( حَقِيبَةَ - صُورَةَ - خَرِيْطَةَ - كُرَّاسَةَ ) ... :
٤. ( حَائِطَ - كُرْسِيَّ - وَرَقَ - مَكْتَبَ ) ... :
٥. ( مِصْبَاحَ - سَاعَةَ - سَبُّورَةَ - فَصْلَ ) ... :

Dengarkan kalimat yang disebutkan ustadmu, kemudian cocokkan dengan jawaban yang tersedia dan tulis jawaban yang sesuai !

### التدريب - ٣

١. ( الْكِتَابُ أَزْرَقُ - الْقَلَمُ بُيِّي - الْبُرْتُقَالُ بُرْتُقَالِي ) ... :  
٢. ( لَوْنُ السَّبُّورَةِ أَسْوَدٌ - لَوْنُ السَّاعَةِ رَمَادِيٌّ - لَوْنُ الْوَرْدَةِ أَحْمَرٌ ) ... :  
٣. ( الرَّفُّ وَرْدِيٌّ - الْوَرَقُ أَخْضَرٌ - الْقَلَمُ أَسْوَدٌ ) ... :  
٤. ( لَوْنُ الْمِسْطَرَةِ أَخْضَرٌ - لَوْنُ الْخَرِيطَةِ أَصْفَرٌ - لَوْنُ الْحَقِييبَةِ وَرْدِيٌّ ) ... :  
٥. ( الْوَرَقُ أَصْفَرٌ - الْكِتَابُ كَرِيْمِيٌّ - الْمَكْتَبُ أَخْضَرٌ ) ... :

Dengarkan teks pendek yang dibaca oleh ustadmu. Kemudian isilah titik-titik pada pernyataan di bawah ini sesuai dengan pilihan jawaban di dalam kurung (sesuai dengan teks yang diperdengarkan).

### التدريب - ٤

١. أَنَا طَالِبٌ فِي الْفَصْلِ ... ( الْأَوَّلُ - الثَّانِي - الثَّلَاثُ )  
٢. فَصْلِي ... ( جَمِيلٌ - مُنْظَمٌ - نَظِيفٌ )  
٣. فَصْلِي جَانِبٌ ... ( الْمَكْتَبَةُ - الْمَسْجِدُ - الْحَمَّامُ )  
٤. فِي فَصْلِي صُورَةٌ ... ( الزَّهْرَةُ - السَّبُّورَةُ - الْحَائِطُ )  
٥. لَوْنُ السَّبُّورَةِ ... ( أَسْوَدٌ - أَخْضَرٌ - بُيِّيٌّ )  
٦. لَوْنُ الْحَائِطِ ... ( أَبْيَضٌ - أَحْمَرٌ - أَزْرَقٌ )  
٧. لَوْنُ الْكِرَاسِيِّ ... ( بَنَفْسَجِيٌّ - وَرْدِيٌّ - بُيِّيٌّ )



**Pemodelan  
Teks**

**النَّشَاطُ الثَّانِي**

1. Baca, pahami, diskusikan, dan bandingkan teks-teks berikut !

**اِقْرَأْ وَافْهَمْ وَنَاقِشْ وَقَارِنْ هَذِهِ النُّصُوصَ !**

**النَّصُّ الْأَوَّلُ**

إِسْمِي فَارُوقُ، أَنَا تَلْمِيذٌ فِي الْفَصْلِ السَّابِعِ بِالْمَدْرَسَةِ الْمُتَوَسِّطَةِ الْحُكُومِيَّةِ  
 ١ بِمَدِينَةِ مَالَانَج. لِي أَصْدِقَاءُ فِي الْفَصْلِ، مِنْهُمْ: مَحْمُودٌ، وَمَحْبُوبٌ،  
 وَمَحْفُوظٌ، وَمَسْعُودَةٌ، وَمَرْفُوعَةٌ. حَقِيبَتِي لَوْنُهَا أَخْضَرٌ، وَحَقِيبَةُ مَحْمُودٍ  
 لَوْنُهَا أَسْوَدٌ، فِيهَا مَقْلَمَةٌ وَفِرْجَارٌ وَمِبرَأَةٌ وَمِمْسَحَةٌ، وَحَقِيبَةُ مَحْبُوبٍ لَوْنُهَا  
 أَزْرَقٌ، فِيهَا قَلَمٌ وَمِرْسَمٌ وَحَبْرٌ وَقَلَمٌ رِصَاصٍ وَمِسْطَرَّةٌ، وَحَقِيبَةُ مَحْفُوظٍ  
 لَوْنُهَا أَحْمَرٌ، فِيهَا دَفْتَرٌ وَقِرْطَاسٌ وَمَقْصٌ وَعِغْلَافٌ وَكِتَابٌ، وَحَقِيبَةُ  
 مَسْعُودَةَ لَوْنُهَا بَنَفْسَجِيٌّ، وَحَقِيبَةُ مَرْفُوعَةَ لَوْنُهَا كَرْنِيٌّ.

**النَّصُّ الثَّانِي**

أُنْظِرْ إِلَى هَذِهِ الصُّورَةِ! هَذَا فَصْلِي، الْفَصْلُ وَاسِعٌ وَجَمِيلٌ وَمُنَظَّمٌ،  
 فِيهِ أَدَوَاتٌ كَثِيرَةٌ، مِنْهَا: بَابٌ وَبِسَاطٌ وَبِطَاقَةٌ وَمُكَيِّفٌ وَتَقْوِيمٌ وَجَرَسٌ  
 وَجِدَارٌ وَخَرِيْطَةٌ وَرَفٌّ وَسَاعَةٌ وَسَبُّورَةٌ وَصُورَةٌ وَطَبَشُورَةٌ وَمَسَاحَةٌ  
 وَمُعْجَمٌ وَكُرْسِيٌّ وَمَعْرَضٌ وَمَكْتَبٌ وَمَوْسُوعَةٌ وَجَدُولُ الدُّرُوسِ وَسَاعَةٌ  
 حَائِطِيَّةٌ وَكَشْفُ الْحُضُورِ وَمَجَلَّةٌ جِدَارِيَّةٌ وَكُرَّةٌ أَرْضِيَّةٌ وَبِرُوجٌ كَثُرٌ وَمُلْصَقٌ  
 وَمِصْبَاحٌ وَمِفْتَاحٌ وَنَافِذَةٌ.

2. Terjemahkan teks-teks tersebut ke dalam Bahasa Indonesia

تَرْجِمِ النُّصُوصَ السَّابِقَةَ إِلَى اللُّغَةِ الْإِنْدُونِيسِيَّةِ !

النَّصُّ الْأَوَّلُ


النَّصُّ الثَّانِي


3. Tuliskan bagian-bagian teks sesuai strukturnya!

اكتب خَصَائِصَ النُّصُوصِ السَّابِقَةِ !

a. Teks 1

	الوصف العام
	الوصف الخاص

b. Teks 2

	الوصف العام
	الوصف الخاص





## Produksi Teks Secara Berkelompok

## النشاط الثالث

### 1. Lakukan tahapan-tahapan berikut !

1. Buat kelompok yang terdiri 4 – 5 anggota dengan 1 koordinator
2. Pelajari kembali kosakata, ungkapan, struktur, contoh kalimat sederhana secara bersama-sama dari teks-teks yang ada di halaman sebelumnya
3. Buat perencanaan produksi teks
4. Tentukan jenis teks dan tema yang disepakati
5. Berikan tugas ke masing-masing anggota untuk menyusun 1 - 2 kalimat yang baik dan benar pada lembar kertas dengan memberikan 1 - 2 kunci kata yang berbeda antar satu dengan lainnya, supaya tidak sampai muncul kalimat yang sama.
7. Tashih atau koreksi masing-masing tulisan tersebut sesuai dengan karakter jenis teks dan susunan kalimatnya, dengan memperhatikan struktur kalimat yang sudah diajarkan
8. Tulis kembali kalimat-kalimat yang sudah ditashih tersebut menjadi paragraf yang utuh dengan tulisan yang benar dan rapi (tanpa ada coretan/kesalahan), dan dokumentasikan untuk proses pembelajaran selanjutnya

a. Kelompok : .....

No	Nama	Jabatan	Tugas



- b. Jenis Teks : .....
- c. Tema Teks : .....
- d. Hasil tugas masing-masing anggota sesuai dengan kata kunci yang telah dibagi

No	Nama	Hasil Tugas

- e. Catatan tashih atau koreksi

No	Nama	Hasil Tugas	Tashih/Koreksi

- f. Gabungan hasil tulisan seluruh anggota





**Produksi Teks Secara Mandiri**

**النَّشَاطُ الرَّابِعُ**

**1. Lakukan tahapan-tahapan berikut !**

- 1. Pelajari kembali kosakata, ungkapan, struktur, contoh kalimat sederhana secara bersama-sama dari teks-teks yang ada di halaman sebelumnya
- 2. Buat perencanaan produksi teks
- 3. Tentukan jenis teks dan tema yang disepakati
- 4. Susun kalimat-kalimat menjadi paragraf
- 5. Tashih atau koreksi kalimat tersebut sesuai dengan karakter jenis teks dan susunan kalimatnya, dengan memperhatikan struktur kalimat yang sudah diajarkan
- 6. Tulis kembali kalimat-kalimat yang sudah ditashih tersebut menjadi paragraf yang utuh dengan tulisan yang benar dan rapi (tanpa ada coretan/kesalahan), dan dokumentasikan untuk proses pembelajaran selanjutnya

**2. Terapkan contoh berikut !**

- a. Jenis Teks : .....
- b. Tema Teks : .....
- c. Hasil tulisan

---



---



---

**d. Catatan tashih atau koreksi**

No	Nama	Kalimat ke ...	Harusnya	Tashih/Koreksi
1				
2				
3				

**e. Hasil tulisan setelah ditelaah dan dikoreksi**

## التمرينات لاختبار الفصل الدراسي الأول

اختر أصح الأجوبة !

١. ... ؟ أنا بخير، شكرًا

أ. ما اسمك ب. ما مهنتك ج. من أين أنت د. كيف حالك

٢. أحمد : أهلاً وسهلاً !

سلمان : ...

أ. أهلاً بك ب. الحمد لله ج. أنا طالب د. اسمي محمد

٣. فاطمة : ... !

رشيدة : مساء النور

أ. صباح الخير ب. مساء الخير ج. إلى اللقاء د. مع السلامة

٤. ... ؟ لا ، هو تاجر

أ. أين عمرك ؟ ب. من أين عمرك ؟ ج. كيف حال عمرك ؟ د. هل عمرك خادم ؟

٥. ما اسمك يا أختي ؟ ...

أ. أنا تلميذ ب. اسمي عائشة ج. اسمي محمد د. أنا تلميذة

٦. من أنت ؟ أنا ...

أ. مدرس ب. طالبة ج. تلميذ د. أستاذ

٧. اسمي نبيل . ... تلميذ .

أ. أنا ب. هي ج. هو د. أنت

٨. تلك محمودة . ... مدرسة .

أ. أنا ب. هي ج. أنت د. أنت

٩. ... خَالِدٌ ... مُدَرِّسٌ . وَ ... لَطِيفَةٌ ... مُدَرِّسَةٌ

أ. هَذَا - هُوَ - هَذِهِ - هِيَ

ب. هُوَ - هَذَا - هِيَ - هَذِهِ

١٠. ... ؟ أَنَا مُدَرِّسَةٌ

أ. كَيْفَ حَالُكَ

ب. مَا مِهْنَتُكَ يَا أَخِي ؟

١١. مِنْ أَيْنَ أَمِينٌ يَا حَمِيدُ ؟ ...

أ. هُوَ مِنْ جَاكَرْتَا

ب. لا ، إِسْمُهُ حَمِيدٌ

ج. نَعَمْ ، إِسْمُهُ أَمِينٌ

د. هُوَ طَالِبٌ فِي هَذِهِ الْمُدَرِّسَةِ

١٢. أُمِّي ... زَيْنَبٌ . ... طَبِيبَةٌ فِي الْمَسْتَشْفَى

أ. إِسْمِي - أَنَا ب. إِسْمُهَا - هِيَ ج. إِسْمُهُ - هِيَ د. إِسْمُهُ - أَنَا

١٣. رَفِيفَةٌ : أَيْنَ مَدِينَتُهُ بَانْدُونْجُ يَا شَرِيفَةُ

شَرِيفَةُ : مَدِينَتُهُ بَانْدُونْجُ فِي ...

أ. جَاوَا الشَّرْقِيَّةَ

ب. جَاوَا الْوُسْطَى

ج. جَاوَا الْغَرْبِيَّةَ

د. جَاوَا الشَّمَالِيَّةَ

١٤. شَفِيقٌ : مَا اسْمُكَ يَا أَخِي ؟

لُقْمَانٌ : اسْمِي لُقْمَانٌ . وَ أَنْتَ ؟

رَفِيقٌ : أَنَا شَفِيقٌ . أَنَا تَلْمِيزٌ وَأَنَا مِنْ مَاكَسَارٍ . وَ ... أَنْتَ ؟

لُقْمَانٌ : أَنَا مِنْ كُنْدَالٍ جَاوَا الْوُسْطَى .

أ. مَنْ ب. أَيْنَ ج. مِنْ د. مِنْ أَيْنَ

١٥. هَذِهِ أُخْتِي . هِيَ مِنْ سَامَارِينْدَا كَالِإِمَانْتَانُ ...

أ. الْجَنُوبِيَّةَ ب. الْغَرْبِيَّةَ ج. الْوُسْطَى د. الشَّرْقِيَّةَ

١٦. ... صَدِيقِي . هُوَ تَلْمِيزٌ نَشِيطٌ . إِسْمُهُ فَائِقُ . وَ ... فَائِزَةٌ . هِيَ تَلْمِيزَةٌ أُيْضًا .

أ. هَذِهِ - هَذَا ب. ذَلِكَ - ذَلِكَ ج. هَذَا - هَذِهِ د. تِلْكَ - ذَلِكَ

١٧. تِلْكَ أُسْتَاذَتِي ... عَامِرَةٌ . هِيَ مُدْرِسَةُ اللُّغَةِ الْعَرَبِيَّةِ .

أ. اسْمُهَا      ب. اسْمُكَ      ج. اسْمُهُ      د. اسْمُكَ

١٨. أَمِينَةٌ : اسْمِي أَمِينَةٌ . أَنَا تَلْمِيذَةٌ . وَ أَنْتِ مَا ... ؟

خَالِصَةٌ : اسْمِي خَالِصَةٌ . أَنَا تَلْمِيذَةٌ أَيْضًا .

أ. اسْمُهَا      ب. اسْمُكَ      ج. اسْمُهُ      د. اسْمُكَ

١٩. أُسْوَةٌ : يَا أُمِّي ! هَذِهِ صَدِيقَتِي ... رَفِيدَةٌ .

الْأُمُّ : وَمَنْ هَذَا ؟

حَسَنٌ : ... صَدِيقِي أَيْضًا . اسْمُهُ أَمِيرٌ .

أ. اسْمُكَ - هَذَا      ب. اسْمُكَ - هَذِهِ      ج. اسْمُهُ - هَذِهِ      د. اسْمُهَا - هَذَا

٢٠. هَذَا ... هُوَ مُدْرِسٌ مَاهِرٌ .

أ. عَائِشَةٌ      ب. فَاطِمَةٌ      ج. مَحْمُودٌ      د. زَيْنَبُ

٢١. أَنَا مِنْ سُوكَابُومِي جَاوَا ...

أ. الْغَرْبِيَّةِ      ب. الْوُسْطَى      ج. الشَّرْقِيَّةِ      د. الشَّمَالِيَّةِ

٢٢. رَتَّبْ هَذِهِ الْجُمْلَ حَتَّى تَكُونَ فِقْرَةً مُفِيدَةً !

١. أَنَا طَالِبٌ فِي الْمُدْرَسَةِ الْمُتَوَسِّطَةِ الْإِسْلَامِيَّةِ تِيرِنَاتِي

٢. اسْمِي عَلِيٌّ

٣. أَنَا مِنْ مَدِينَةِ تِيرِنَاتِي مَالُوكُو الْجَنُوبِيَّةِ

٤. أَهْلًا وَسَهْلًا

أ. ١, ٢, ٣, ٤      ب. ١, ٢, ٣, ٤      ج. ١, ٢, ٣, ٤      د. ٢, ٤, ١, ٣

٢٣. هَلْ عَلِيٌّ طَيِّبٌ ؟

أ. نَعَمْ ، هُوَ تَلْمِيذٌ      ج. لا ، هُوَ طَيِّبٌ

ب. نَعَمْ ، هُوَ طَيِّبٌ      د. نَعَمْ ، هِيَ طَيِّبَةٌ

٢٤. ... ؟ لا ، هيَ مُدْرِسَة

أ. هَلْ رَشِيدٌ مُدْرِسٌ

ب. هَلْ مَيْمُونَة تَلْمِيذَة

ج. هَلْ فَاطِمَة مُدْرِسَة

د. هَلْ رَشِيدٌ تَاجِرٌ

٢٥. الْكَلِمَاتُ الَّتِي تَدُلُّ عَلَى الْأَدَوَاتِ الْمُدْرِسِيَّةِ هِيَ ...

أ. قَلَمٌ - مِسْطَرَة - مِرْسَمَة

ج. مَقْلَمَة - كِتَابٌ - نَافِذَة

ب. مِمْسَحَة - بَابٌ - مَكْتَبٌ

د. دَفْتَرٌ - سَبُّورَة - سَاعَة

٢٦. مَا هَذَا ؟ هَذَا ...

أ. كُرَّاسَة

ب. مِسْطَرَة

ج. كَشْفُ الْغِيَابِ

د. مِمْسَحَة

٢٧. هَذَا ... وَهَذِهِ ... وَتِلْكَ ... وَذَلِكَ ...

أ. قَلَمٌ - مِسْطَرَة - مِمْسَحَة - كِتَابٌ

ج. قَلَمٌ - مِسْطَرَة - كِتَابٌ - مِمْسَحَة

ب. مِسْطَرَة - قَلَمٌ - كِتَابٌ - مِمْسَحَة

د. مِسْطَرَة - مِمْسَحَة - قَلَمٌ - كِتَابٌ

٢٨. أَنْتِ ... فِي هَذِهِ الْمُدْرِسَةِ

أ. تَلْمِيذٌ

ب. تَلْمِيذَةٌ

د. خِزَانَةٌ

ج. طَالِبٌ

٢٩. هَلْ ... مَحْفَظَةٌ ؟ لَا ، تِلْكَ كُرَّاسَةٌ

أ. ذَلِكَ

ب. تِلْكَ

د. هِيَ

ج. هُوَ

٣٠. هَلْ مَكْتَبَةُ الْمُدْرِسَةِ صَغِيرَةٌ ؟ لَا ، هِيَ ...

أ. جَمِيلَةٌ

ب. كَبِيرَةٌ

د. نَظِيفَةٌ

ج. قَرِيبَةٌ

٣١. تِلْكَ الْمُدْرِسَةُ ...

أ. جَمِيلَةٌ

ب. نَظِيفٌ

د. مُنَسَّخٌ

ج. وَاسِعٌ

٣٢. yang bukan termasuk kata sifat yang ada pada teks di bawah ini adalah ....

أ. جَمِيلٌ

ب. مُرْتَبَةٌ

د. كَثِيرَةٌ

ج. أَيْضًا

٣٣. فِي فَصْلِي نَافِذَةٌ ... وَكُرْسِيٌّ ... وَسَبُّورَةٌ ...

أ. جَمِيلَةٌ - مُرْتَبٌ - كَبِيرَةٌ

ج. جَمِيلَةٌ - مُرْتَبَةٌ - كَبِيرٌ

ب. جَمِيلٌ - مُرْتَبٌ - كَبِيرَةٌ

د. جَمِيلٌ - مُرْتَبٌ - كَبِيرٌ

٣٤. هل مدرستك جميلة ؟

- أ. نعم ، هو جميلة  
ب. نعم ، هي قبيحة  
ج. لا ، هي جميلة  
د. نعم ، هي جميلة

٣٥. ما لون هذا الكتاب ؟ لون هذا الكتاب ... (biru)

- أ. أبيض ب. أخضر ج. أزرق د. أسود

٣٦. هل لون هذه المحفظة أحمر ؟ لا ، لون هذه المحفظة ... (krem)

- أ. بنفسجي ب. أحمر ج. أصفر د. كريمي

٣٧. مسطرتي ... برتقالي

- أ. لونه ب. لونها ج. لونها د. لونها

٣٨. أين المدرس ؟ إنه يجلس ... الكرسي

- أ. على ب. وراء ج. تحت د. فوق

٣٩. هذه المكتبة ...

- أ. كبير ب. جميل ج. نظيف د. واسعة

٤٠. ذلك المكتب ...

- أ. متسخة ب. طويل ج. صغيرة د. قبيحة





## الدَّرْسُ الرَّابِعُ



# الْعُنْوَانُ

## A. Kompetensi Inti

No	Kompetensi Inti
1	Menghargai dan menghayati ajaran agama yang dianutnya
2	Menunjukkan perilaku jujur, disiplin, tanggung jawab, peduli (toleran, gotong royong), santun, percaya diri dalam berinteraksi secara efektif dengan lingkungan sosial dan alam dalam jangkauan pergaulan dan keberadaannya
3	Memahami dan menerapkan pengetahuan (faktual, konseptual, dan prosedural) berdasarkan rasa ingin tahunya tentang ilmu pengetahuan, teknologi, seni, budaya terkait fenomena dan kejadian tampak mata
4	Mengolah, menyaji, dan menalar dalam ranah konkret (menggunakan, mengurai, merangkai, memodifikasi, dan membuat) dan ranah abstrak (menulis, membaca, menghitung, menggambar, dan mengarang) sesuai dengan yang dipelajari di sekolah dan sumber lain yang sama dalam sudut pandang/teori

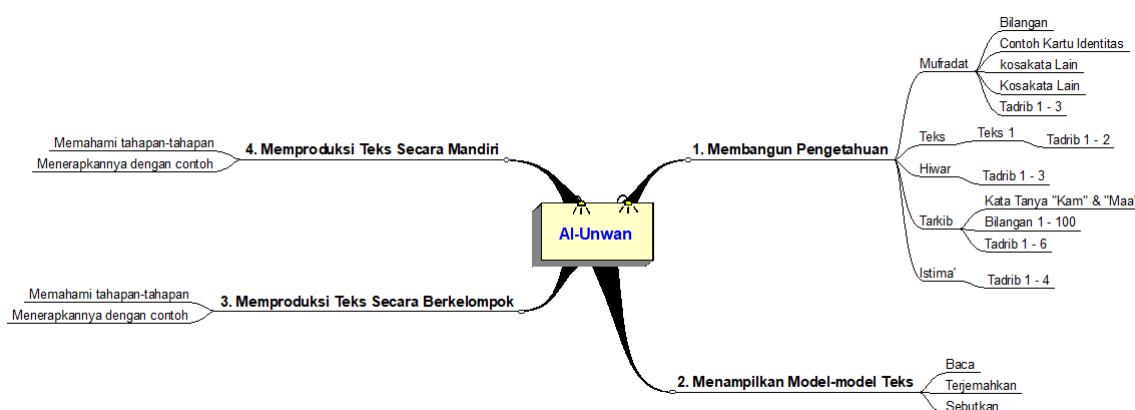
## B. Kompetensi Dasar

KOMPETENSI DASAR	KOMPETENSI DASAR
3.7 Memahami fungsi sosial, struktur teks dan unsur kebahasaan (bunyi, kata, makna dan gramatikal) dari teks sederhana yang berkaitan dengan tema العنوان yang melibatkan tindak tutur memberi dan meminta informasi terkait dengan tempat tinggal (lokasi dan nomor rumah) dengan menggunakan kata tanya (ما - كم)	4.7 Mendemonstrasikan tindak tutur memberi dan meminta informasi terkait dengan tempat tinggal (lokasi dan nomor rumah) dengan menggunakan kata tanya (ما - كم) baik secara lisan maupun tulisan.
3.8 Menganalisis gagasan dari teks sederhana yang berkaitan dengan tema: العنوان dengan memperhatikan bentuk, makna dan fungsi dari susunan gramatikal الأرقام ١٠٠ - ١	4.8 Menyajikan hasil analisis gagasan dari teks sederhana yang berkaitan dengan tema العنوان dengan memperhatikan bentuk, makna dan fungsi dari susunan gramatikal الأرقام ١٠٠ - ١

## C. Deskripsi KD

- Siswa diharapkan memiliki pengetahuan dan keterampilan di dalam memahami fungsi sosial, struktur teks dan unsur kebahasaan (bunyi, kata, makna dan gramatikal) dari teks sederhana yang berkaitan dengan tema العنوان yang melibatkan tindak tutur memberi dan meminta informasi terkait dengan tempat tinggal (lokasi dan nomor rumah) dengan menggunakan kata tanya (ما - كم)
- Siswa diharapkan memiliki pengetahuan dan keterampilan di dalam menganalisis dan menyajikan hasil analisis gagasan dari teks sederhana yang berkaitan dengan tema العنوان dengan memperhatikan bentuk, makna dan fungsi dari susunan gramatikal الأرقام ١٠٠ - ١

## D. Peta Konsep





## Bangun Pengetahuanmu !

## النَّشَاطُ الْأَوَّلُ

### المُفْرَدَات

أُنظُرْ وَاقْرَأْ وَأَعِدْ !

### العَدَدُ

تِسْعَةٌ	٩
عَشْرَةٌ	١٠

سِتَّةٌ	٦
سَبْعَةٌ	٧
ثَمَانِيَةٌ	٨

ثَلَاثَةٌ	٣
أَرْبَعَةٌ	٤
خَمْسَةٌ	٥

صِفْرٌ	٠
وَاحِدٌ	١
إِثْنَانٍ	٢

### أُنظُرْ إِلَى هَذِهِ الْبِطَاقَةِ الشَّخْصِيَّةِ !

ما مهنة عزّام مُحمَّد ؟ وما عنوانه ؟

**عزّام محمد علاء الدين**  
 طالب المدرسة المتوسطة الحُكُومِيَّة ١ مَدِينَةَ مَالَانَج

<b>المَدْرَسَة</b> شارع باندونج رقم ٧ تلفون: (٠٣٤١) ٥٨٧٠٨٧	<b>الْمَنْت</b> شارع باتوبارا رقم ٤ مالانج جوال: .٨١٢٣٤٥٦٧٨٩٠
--	---

### المُفْرَدَات عَنِ الْعُنْوَانِ

المَعْنَى	الكَلِمَة
Nama	الإِسْمُ
Agama	الدِّيَانَة
Status	الْحَالَة
Belum Menikah	عَازِب

المَعْنَى	الكَلِمَة
Kartu Identitas Diri	بِطَاقَة شَخْصِيَّة
Tempat lahir	مَكَانُ المِيلَاد
Tanggal Lahir	تَارِيخُ المِيلَاد
Menikah	مُتَزَوِّج

المعنى	الكلمة	المعنى	الكلمة
Hobi	الهواية	Spesialisasi	التخصص
Alamat	العنوان	Profesi	المهنة
Nomor	الرقم	Jalan	الشارع
Kota	المدينة	Desa	القرية
Handphone	الجوال	Tetangga	جيران
Dekat	قريب	Telepon	الهاتف
Dekat sekali	قريب جداً	Telepon rumah	الهاتف الثابت
Jauh	بعيد	Alamatmu ?	ما عنوانك ؟
Jauh sekali	بعيد جداً	Nomor teleponmu ?	ما رقم هاتفك ؟

### اختر أصح الأجوبة !

### التدريب - ١

١. يا عزام ! ما رقم ... ؟ (٠٣٤١) ٥٨٧٠٨٧
  - أ. هاتفك ب. جوالك ج. بيتك د. مدرستك
٢. أنا وصالح جيران . بيت صالح ... من بيتي .
  - أ. قريب ب. بعيد ج. جيران د. عنوان
٣. عنوان بيت محمود ... سوكارنو ... خمسة
  - أ. شارع - رقم ب. رقم - بيت ج. رقم - شارع د. شارع - بيت
٤. مالانج ... كبيرة في إندونيسيا
  - أ. مكتبة ب. مدينة ج. قرية د. مدرسة
٥. ... عنوانك ؟ عنواني شارع باتوبارا رقم ٤٣
  - أ. ما ب. أين ج. هل د. من
٦. يا حلية ! ما رقم ... ؟ ٠٨١٢٣٤٥٦٧٨٩
  - أ. هاتفك الثابت ب. جوالك ج. بيتك د. مدرستك

٧. ... مَدْرَسَتِكَ ؟ مَدْرَسَتِي فِي شَارِعِ بَانْدُونِجِ رَقْمِ ٧
- أ. مَا ب. أَيْنَ ج. هَلْ د. مَنْ
٨. مَا ... يَا مُحَمَّدَ ؟ أَنَا طَالِبُ الْمَدْرَسَةِ الثَّانَوِيَّةِ الْحُكُومِيَّةِ ١ مَدِينَةَ مَالَانِجِ
- أ. مِهْنَتُكَ ب. بِطَاقَتُكَ ج. عُنْوَانُكَ د. بَيْتُكَ
٩. مَدْرَسَتِي فِي شَارِعِ بَانْدُونِجِ رَقْمِ ... (٧)
- أ. ثَلَاثَةٌ ب. خَمْسَةٌ ج. سَبْعَةٌ د. ثَمَانِيَّةٌ
١٠. بَيْتُ عَزَامِ مُحَمَّدَ فِي شَارِعِ بَاتُوبَارَا رَقْمِ ... (٤) مَالَانِجِ
- أ. اِثْنَانِ ب. أَرْبَعَةٌ ج. تِسْعَةٌ د. عَشْرَةٌ

صِلْ بَيْنَ الرَّقْمَيْنِ الْمُنَاسِبَيْنِ كَمَا فِي الْمِثَالِ !

التَّدرِيبُ - ٢

٩	٠	٨	٥	٤	٣	٧	٢	١٠	١	٦
•	•	•	•	•	•	•	•	•	•	•
•	•	•	•	•	•	•	•	•	•	•
أَرْبَعَةٌ	سَبْعَةٌ	تِسْعَةٌ	صِفْرٌ	ثَمَانِيَّةٌ	خَمْسَةٌ	عَشْرَةٌ	وَاحِدٌ	ثَلَاثَةٌ	بِئْتَةٌ	اِثْنَانِ

اِقْرَأْ !

التَّدرِيبُ - ٣

١. رَقْمُ جَوَالِي ٨١٢٣٣٤٥٦٨٧٩
٢. رَقْمُ تَلْفُونِ بَيْتِي (٠٣٤١) ٨٠٣٢٥٤
٣. عُنْوَانُ بَيْتِي شَارِعِ شَرِيْفِ حُسَيْنِ رَقْمِ ٩
٤. رَقْمُ تِلْكَ السَّيَّارَةِ ١٣٥٨
٥. كَمْ يَوْمًا فِي الْأُسْبُوعِ ؟ فِي الْأُسْبُوعِ ٧ أَيَّامٍ

أُنظِرْ وَاقْرَأْ هَذَا النَّصَّ !

## النُّصُوصُ

### النَّصُّ الْأَوَّلُ

إِسْمِي عَزَّامُ مُحَمَّدٌ، هَذِهِ بِطَاقَتِي: عُنْوَانُ بَيْتِي شَارِعَ بَاتُوبَارَا رَقْمُ ٤ مَالَانَج، رَقْمُ جَوَالِي ٠٨١٢٣٤٥٦٧٨٩. أَنَا طَالِبٌ فِي الْفَصْلِ السَّابِعِ مِنَ الْمَدْرَسَةِ الْمُتَوَسِّطَةِ الْحُكُومِيَّةِ ١ مَدِينَةِ مَالَانَج، عُنْوَانُ مَدْرَسَتِي شَارِعَ بَانْدُونَج رَقْمُ ٧ مَالَانَج، وَرَقْمُ الْهَاتِفِ (٠٣٤١) ٥٨٧٠٨٧. وَهَذِهِ بِطَاقَةُ صَدِيقِي: إِسْمُهُ نَوْفَلٌ عَلَاءُ الدِّينِ، عُنْوَانُ بَيْتِهِ شَارِعَ سَيْلِيكَاتِ رَقْمُ ٧٨ مَالَانَج، رَقْمُ جَوَالِهِ ٠٨١٠٩٨٧٦٥٤٣، هُوَ طَالِبٌ فِي الْفَصْلِ السَّابِعِ مِنَ الْمَدْرَسَةِ الثَّانَوِيَّةِ دَارِ التَّوْحِيدِ، عُنْوَانُ مَدْرَسَتِهِ شَارِعَ سُورَابَايَا رَقْمُ ٤ مَالَانَج، وَرَقْمُ التِّلْفُونِ (٠٣٤١) ٥٤٨٥٧٩. أَبِي إِسْمُهُ السَّيِّدُ يَقِينٌ، هُوَ مُدَرِّسُ اللُّغَةِ الْعَرَبِيَّةِ فِي مَدْرَسَةِ نَوْفَلٍ، وَرَقْمُ جَوَالِهِ ٠٨١٢٣٤٢٣٤، بَيْتِي قَرِيبٌ مِنْ مَدْرَسَتِي، وَبَيْتُ نَوْفَلٍ بَعِيدٌ عَنْ مَدْرَسَتِهِ، وَلَكِنْ بَيْتُهُ قَرِيبٌ مِنْ بَيْتِي، نَحْنُ جِيرَانٌ.

### اخْتَرِ الصَّحِيحَ مِمَّا يَبِينُ الْقَوْسَيْنِ !

### التَّدْرِيبُ - ١

١. عُنْوَانُ بَيْتِ عَزَّامِ شَارِعَ (بَاتُوبَارَا - بَانْدُونَج - سُورَابَايَا)
٢. رَقْمُ جَوَالِ أَبِي عَزَّامِ (٠٨١٢٣٤٥٦٧٨٩ - ٠٨١٠٩٨٧٦٥٤٣٢ - ٠٨١٢٣٤٢٣٤)
٣. (عَزَّامُ - نَوْفَلٌ - يَقِينٌ) طَالِبُ الْمَدْرَسَةِ الْمُتَوَسِّطَةِ الْإِسْلَامِيَّةِ مَالَانَجِ ١
٤. عُنْوَانُ بَيْتِ نَوْفَلِ شَارِعَ (بَاتُوبَارَا - سَيْلِيكَاتِ - سُورَابَايَا)
٥. رَقْمُ جَوَالِ عَزَّامِ (٠٨١٢٣٤٥٦٧٨٩ - ٠٨١٠٩٨٧٦٥٤٣٢ - ٠٨١٢٣٤٢٣٤)
٦. عُنْوَانُ مَدْرَسَةِ عَزَّامِ شَارِعَ (سَيْلِيكَاتِ - بَانْدُونَج - بَاتُوبَارَا)
٧. رَقْمُ جَوَالِ نَوْفَلِ (٠٨١٢٣٤٥٦٧٨٩ - ٠٨١٠٩٨٧٦٥٤٣٢ - ٠٨١٢٣٤٢٣٤)

٨. (يَقِين - نَوْفَل - عَزَّام) هُوَ مُدَرِّسُ اللُّغَةِ الْعَرَبِيَّةِ
٩. عُنْوَانُ مَدْرَسَةِ نَوْفَلٍ شَارِعَ (بَانْدُونِج - سِيلِيكَات - سُورَابَايَا)
١٠. اِسْمُ صَدِيقِ عَزَّامٍ (نَوْفَل - مُحَمَّد - يَقِين)

أَجِبْ وَفَقًا لِلنَّصِّ !

التَّدْرِيبُ - ٢

١. أَيْنَ تَقَعُ مَدْرَسَةُ عَزَّامِ ؟
٢. مَا عُنْوَانُ بَيْتِ نَوْفَلِ ؟
٣. مَا اِسْمُ أَبِي عَزَّامِ ؟
٤. هَلْ بَيْتُ عَزَّامِ قَرِيبٌ مِنْ بَيْتِ نَوْفَلِ ؟
٥. هَلْ عَزَّامٌ وَنَوْفَلٌ جِيرَانُ ؟
٦. هَلْ رَقْمُ بَيْتِ عَزَّامِ ٧٨ ؟
٧. مَا عُنْوَانُ مَدْرَسَةِ نَوْفَلِ ؟
٨. مَا مِهْنَةُ أَبِي عَزَّامِ ؟
٩. هَلْ بَيْتُ عَزَّامِ قَرِيبٌ مِنْ مَدْرَسَتِهِ ؟
١٠. هَلْ بَيْتُ نَوْفَلِ قَرِيبٌ مِنْ مَدْرَسَتِهِ ؟

الْحَوَارِ

اُنظُرُوا عِدًّا !

الْحَوَارِيُّنَ نَجْمَةٌ وَزَاهِرَةٌ

- نَجْمَةٌ : السَّلَامُ عَلَيْكُمْ .
- زَاهِرَةٌ : وَعَلَيْكُمْ السَّلَامُ وَرَحْمَةُ اللَّهِ
- نَجْمَةٌ : مَا اِسْمُكَ يَا أُخْتِي ؟
- زَاهِرَةٌ : اِسْمِي **زَاهِرَةٌ** . وَأَنْتِ ، مَا اِسْمُكَ ؟
- نَجْمَةٌ : اِسْمِي **نَجْمَةٌ** . مِنْ أَيْنَ أَنْتِ ؟
- زَاهِرَةٌ : أَنَا مِنْ بَاغِيَّتَانِ . بَيْتِي فِي شَارِعِ هَاشِمِ أَشْعَرِي رَقْمِ ١٠ بَاغِيَّتَانِ .
- وَمِنْ أَيْنَ أَنْتِ ؟ وَمَا عُنْوَانُكَ ؟

نَجْمَةٌ : أَنَا مِنْ مَدِينَةِ مَالَانَج . عُنْوَانُ بَيْتِي شَارِعٌ وَاحِدٌ هَاشِمٌ رَقْمٌ ٣ مَدِينَةِ مَالَانَج . هَلْ أَنْتِ طَالِبَةٌ ؟

زَاهِرَةٌ : نَعَمْ ، أَنَا طَالِبَةٌ فِي الْمَدْرَسَةِ الْمُتَوَسِّطَةِ الْحُكُومِيَّةِ ٢ بِاجِيْتَان . وَعُنْوَانُ مَدْرَسَتِي شَارِعُ كَبُونِ أَغُونَجِ ٢ بِاجِيْتَان . وَهَلْ أَنْتِ طَالِبَةٌ أَيْضًا ؟

نَجْمَةٌ : نَعَمْ ، أَنَا طَالِبَةٌ فِي الْمَدْرَسَةِ الْمُتَوَسِّطَةِ الْحُكُومِيَّةِ ١ مَدِينَةِ مَالَانَج . عُنْوَانُ مَدْرَسَتِي شَارِعُ بَانْدُونَجِ رَقْمٌ ٧ مَدِينَةِ مَالَانَج .

زَاهِرَةٌ : هَلْ عِنْدَكَ هَاتِفٌ ثَابِتٌ أَوْ جَوَّالٌ ، يَا نَجْمَةٌ ؟ وَمَا رَقْمُهُ ؟

نَجْمَةٌ : نَعَمْ ، عِنْدِي جَوَّالٌ فَقَطْ . رَقْمُهُ ٠٨١٢٣٤٥٦٧٨٩ . وَمَا رَقْمُ جَوَّالِكَ يَا زَاهِرَةٌ ؟

زَاهِرَةٌ : رَقْمُ جَوَّالِي ٠٨٥١٢٣٤٥٦٨٧٧ .

نَجْمَةٌ : طَيِّبٌ . شُكْرًا . إِلَى اللَّقَاءِ

زَاهِرَةٌ : مَعَ السَّلَامَةِ

نَجْمَةٌ : السَّلَامُ عَلَيْكُمْ

زَاهِرَةٌ : وَعَلَيْكُمْ السَّلَامُ وَرَحْمَةُ اللَّهِ

## التَّدرِيبُ - ١

أَجْرِ الْجَوَّالِ السَّابِقِ أَمَامَ الْفَصْلِ بَيْنَ طَالِبَتَيْنِ مِنْ طَالِبَاتِ الْفَصْلِ ، ثُمَّ بَدِّلْ إِسْمَ زَاهِرَةَ / نَجْمَةَ بِالْأَسْمَاءِ وَالْمَعْلُومَاتِ الْحَقِيقِيَّةِ لِلْمُتَحَاوِرِينَ مِنَ الطُّلَّابِ وَالطَّالِبَاتِ

اقْرَأْ !

## التَّدرِيبُ - ٢

١ . رَقْمُ جَوَّالِي ٠٨١٢٣٤٥٦٧٨٩ .

٢ . رَقْمُ هَاتِفِ بَيْتِي (٠٣٤١) ٠٣٢٥٤ .

٣ . عُنْوَانُ بَيْتِي شَارِعُ شَرِيفِ حُسَيْنِ رَقْمٌ ٩



٤. رَقْمُ تِلْكَ السَّيَّارَةِ ١٣٥٨

٥. كَمْ يَوْمًا فِي الْأُسْبُوعِ؟ فِي الْأُسْبُوعِ ٧ أَيَّامٍ

أَجْرِ الْجَوَارِكَمَا فِي الْمِثَالِ!

التَّدرِيبُ - ٣

مثال : مَيْدَانِ سُوكَاژُنُو/ شَارِعِ سُوكَاژَاوُ ١٠ جَاكْرَتَا

← يَا أَخِي! مَا عُنْوَانُ مَيْدَانِ سُوكَاژُنُو؟ شَارِعِ سُوكَاژَاوُ ١٠ جَاكْرَتَا

١. مَسْجِدِ جَامِعِ مَالَانِجِ/ شَارِعِ عَبْدِ الرَّحْمَنِ ٩ مَالَانِجِ

٢. السَّيِّدِ عُمَرَ/ شَارِعِ جَايَابَايَا ٨ سُورَابَايَا

٣. بَيْتِ الْأُسْتَاذِ جَفْرِيِّ/ شَارِعِ أَحْمَدِ دَخْلَانَ ٦ سَامَارِينْدَا

٤. سُوقِ مَاكَاسَارِ/ شَارِعِ يُوسُفِ إِبْرَاهِيمِ ٨ مَاكَاسَارِ

٥. مَدْرَسَةِ شَارِعِ شَرِيفِ الْقَدْرِ ٤ مَنَاوُ

التَّرْكِيبُ

أُنْظُرْ وَأَعِدْ وَاحْفَظْ

1. Kata Tanya “مَا” dan “كَمْ”

عُنْوَانُكَ؟	مَا (apa)
رَقْمُ بَيْتِكَ؟	
رَقْمُ مَدْرَسَتِكَ؟	

عَدَدُ التَّلَامِيذِ فِي مَدْرَسَتِكَ؟	كَمْ (berapa)
عَدَدُ الْكِرَاسِيِّ فِي فَصْلِكَ؟	
عَدَدُ أَقْلَامِكَ؟	

2. Bilangan 1 - 100

الْعَدَدُ	
وَاحِدٌ وَعِشْرُونَ	٢١
إِثْنَانِ وَعِشْرُونَ	٢٢
ثَلَاثُونَ	٣٠

الْعَدَدُ	
أَحَدَ عَشَرَ	١١
إِثْنَا عَشَرَ	١٢
ثَلَاثَةَ عَشَرَ	١٣

الْعَدَدُ	
وَاحِدٌ	١
إِثْنَانِ	٢
ثَلَاثَةٌ	٣

الْعَدَدُ	
أَرْبَعُونَ	٤٠
خَمْسُونَ	٥٠
سِتُّونَ	٦٠
سَبْعُونَ	٧٠
ثَمَانُونَ	٨٠
تِسْعُونَ	٩٠
مِائَةٌ	١٠١

الْعَدَدُ	
أَرْبَعَةَ عَشَرَ	١٤
خَمْسَةَ عَشَرَ	١٥
سِتَّةَ عَشَرَ	١٦
سَبْعَةَ عَشَرَ	١٧
ثَمَانِيَةَ عَشَرَ	١٨
تِسْعَةَ عَشَرَ	١٩
عِشْرُونَ	٢٠

الْعَدَدُ	
أَرْبَعَةٌ	٤
خَمْسَةٌ	٥
سِتَّةٌ	٦
سَبْعَةٌ	٧
ثَمَانِيَةٌ	٨
تِسْعَةٌ	٩
عِشْرَةٌ	١٠

**التَّدْرِيبُ - ١** **صِلْ بَيْنَ الرَّقْمَيْنِ الْمُنَاسِبَيْنِ كَمَا فِي الْمِثَالِ !**

١٠	٩	٨	٧	٦	٥	٤	٣	٢	١
٤٥	٨٦	٨٧	٤٣	٢٢	٧٦	٩٨	٦٧	٥٤	٢١

ثَلَاثَةٌ وَثَمَانُونَ	وَاحِدٌ وَعِشْرُونَ	أَرْبَعَةٌ وَخَمْسُونَ	سِتَّةٌ وَسَبْعُونَ	اِثْنَانِ وَثَلَاثُونَ	سَبْعَةٌ وَسِتُّونَ	خَمْسَةٌ وَأَرْبَعُونَ	اِثْنَانِ وَعِشْرُونَ	ثَمَانِيَةٌ وَتِسْعُونَ	ثَلَاثَةٌ وَأَرْبَعُونَ
------------------------	---------------------	------------------------	---------------------	------------------------	---------------------	------------------------	-----------------------	-------------------------	-------------------------

**التَّدْرِيبُ - ٢** **اُكْتُبْ كَمَا فِي الْمِثَالِ !**

١٢	١٠	١٢	١٠	١٢	١٠	١٢	١٠	١٢	١٠
٢٤	٢٠	٢٤	٢٠	٢٤	٢٠	٢٤	٢٠	٢٤	٢٠
٣٦	٣٠	٣٦	٣٠	٣٦	٣٠	٣٦	٣٠	٣٦	٣٠
٤٨	٤٠	٤٨	٤٠	٤٨	٤٠	٤٨	٤٠	٤٨	٤٠
٥١	٥٠	٥١	٥٠	٥١	٥٠	٥١	٥٠	٥١	٥٠

اِقْرَأِ الْأَرْقَامَ الْآتِيَةَ !

التَّدرِيبُ - ٣

٦٩	٦٠	٩٠	١٠	٥٧	٥٣	٤٤	٩٦	٩٢	٢٠
...	...	...	...	...	...	...	...	...	...

اِمْلَأِ الْبِطَاقَةَ بِبَيِّنَاتِكَ الشَّخْصِيَّةِ !

التَّدرِيبُ - ٤

بطاقة شخصية

_____	:	الإِسْمُ
_____	:	تَارِيخُ الْمِيلَادِ وَمَكَانُهُ
_____	:	عُنْوَانُ الْبَيْتِ
_____	:	رَقْمُ هَاتِفِ الْبَيْتِ
_____	:	رَقْمُ الْجَوَالِ
_____	:	المِهْنَةُ
_____	:	عُنْوَانُ الْمَدْرَسَةِ
_____	:	رَقْمُ هَاتِفِ الْمَدْرَسَةِ

Salinlah !

التَّدرِيبُ - ٥

١. ما عُنْوَانُكَ ؟ - مَا رَقْمُ بَيْتِكَ ؟ - مَا رَقْمُ مَدْرَسَتِكَ ؟
٢. كَمْ عَدَدُ التَّلَامِيذِ فِي مَدْرَسَتِكَ ؟ - كَمْ عَدَدُ الْكُرَاسِيِّ فِي فَصْلِكَ ؟
٣. وَاحِدَ - اِثْنَانِ - ثَلَاثَةَ - أَرْبَعَةَ - خَمْسَةَ - سِتَّةَ - سَبْعَةَ - ثَمَانِيَةَ - تِسْعَةَ - عَشْرَةَ
٤. أَحَدَ عَشَرَ - اِثْنَانِ وَعِشْرُونَ - ثَلَاثَةَ وَثَلَاثُونَ - أَرْبَعَةَ وَأَرْبَعُونَ - خَمْسَةَ وَخَمْسُونَ - سِتَّةَ وَسِتُّونَ - سَبْعَةَ وَسَبْعُونَ - ثَمَانِيَةَ وَثَمَانُونَ - تِسْعَةَ وَتِسْعُونَ - مِائَةَ

## التدريب - ٦

رتب الكلمات ابتداءً من الكلمة الملونة !

١. مَسْعُودٌ - هَذِهِ - السَّابِعُ - اسْمِي - أَنَا - بِطَاقَتِي - فِي - الْفَصْلِ - طَالِبٌ
٢. قَرِيبٌ - صَدِيقِي - مِنْ - وَبَيْتٌ - بَعِيدٌ - بَيْتِي - عَنْ - مَدْرَسَتِهِ - مَدْرَسَتِي
٣. "دَارُ السَّلَامِ" - شَارِعٌ - الْمَسْجِدِ ٢٣ - كَالْيَبَارُؤُ - عُنْوَانٌ - رَقْمٌ - مَا لَانِجٌ
٤. ٠٨١٩٦٧٤٥٣٩٩ - وَرَقْمٌ أَبِي - جَوَالِهِ - تَلْفُونٌ - (٠٢١) - ٥٦٤٨٩٧٦ - رَقْمٌ
٥. قَرْيَةٌ - مِنْ - قَرْيَةٌ - قَرْيَةٌ - سُوكَا جَادِي - سُوكَا مَانِدِي

اسْتَمِعْ جَيِّدًا !

الاستماع

التدريبات على الاستماع

Dengarkan mufradat yang disebutkan ustadmu, kemudian cocokkan dengan jawaban yang tersedia dan tulis jawaban yang sesuai !

## التدريب - ١

١. ( مَدِينَةٌ ، قَرْيَةٌ ، مِهْنَةٌ ، بِطَاقَةٌ ) ... :
٢. ( عُنْوَانٌ ، جِيزَانٌ ، رَقْمٌ ، شَارِعٌ ) ... :
٣. ( قَرِيبٌ ، بَعِيدٌ ، بَعِيدٌ جِدًّا ، قَرِيبٌ جِدًّا ) ... :
٤. ( هَاتِفٌ ثَابِتٌ ، جَوَالٌ ، عُنْوَانٌ ، شَخْصِيَّةٌ ) ... :
٥. ( خَمْسَةٌ ، ثَلَاثَةٌ ، سَبْعَةٌ ، أَرْبَعَةٌ ) ... :
٦. ( الْكِتَابُ أَرْزَقُ ، الْقَلَمُ بَيْتِي ، الْبُرْتُقَالُ بُرْتُقَالِي ) ... :

Dengarkan mufradat-mufradat angka antara 1 – 100 yang disebutkan ustadmu dan tulis di kotak jawaban yang telah disediakan

## التدريب - ٢

الرقم	الإجابة	الرقم	الإجابة
١	...	٦	...
٢	...	٧	...
٣	...	٨	...

الإجابة	الرقم	الإجابة	الرقم
...	٩	...	٤
...	١٠	...	٥

Dengarkan teks pendek yang dibaca oleh ustadmu. Kemudian isilah titik-titik pada pernyataan di bawah ini sesuai dengan pilihan jawaban di dalam kurung (sesuai dengan teks yang diperdengarkan).

### التدريب - ٣

١. هَذِهِ ... صَدِيقِي (بِطَاقَةٍ - بَيْتٌ - عُنْوَانٌ)
٢. إِسْمُ صَدِيقِي ... (مُقِيَّتٌ - مُنِيفٌ - مُفِيدٌ)
٣. بَيْتُ صَدِيقِي فِي شَارِعٍ ... (تِسْعَةٌ - سُورَابَايَا - سُودِيرْمَان)
٤. ٠٨١٣٣٥١٣٣١٦ رَقْمٌ ... (التِّلْفُونُ - الْجَوَّالُ - الْبَيْتُ)
٥. ٨٠٣٢٥٤ رَقْمٌ ... (التِّلْفُونُ - الْجَوَّالُ - الْبَيْتُ)

Terjemahkan kalimat-kalimat yang kamu dengarkan dari ustadzmu !

### التدريب - ٤

1. \_\_\_\_\_
2. \_\_\_\_\_
3. \_\_\_\_\_
4. \_\_\_\_\_
5. \_\_\_\_\_



**Pemodelan Teks**

**النشاط الثاني**

1. Baca, pahami, diskusikan, dan bandingkan teks-teks berikut !

**اقرأ وافهم وناقش وقارن هذه النصوص !**

**النص الأول**

إِسْمِي عَزَامُ مُحَمَّدٍ، هَذِهِ بِطَاقَتِي، عُنْوَانُ بَيْتِي، شَارِعُ بَاتُوبَارَا رَقْمُ ٤ مَالَانَج، رَقْمُ جَوَالِي ٠٨١٢٣٤٥٦٧٨٩ ، أَنَا طَالِبٌ فِي الْفَصْلِ السَّابِعِ مِنَ الْمَدْرَسَةِ الْمُتَوَسِّطَةِ الْحُكُومِيَّةِ ١ مَدِينَةِ مَالَانَج. عُنْوَانُ مَدْرَسَتِي شَارِعُ بَانْدُونَج رَقْمُ ٧ مَالَانَج، وَرَقْمُ الْهَاتِفِ (٠٣٤١) ٥٨٧٠٨٧.

**النص الثاني**

هَذِهِ بِطَاقَةُ صَدِيقِي، إِسْمُهُ نَوْفَلٌ عَلَاءُ الدِّينِ، عُنْوَانُ بَيْتِهِ شَارِعُ سَيْلِيكَاتِ رَقْمُ ٧٨ مَالَانَج، رَقْمُ جَوَالِيهِ ٠٨١٠٩٨٧٦٥٤٣ ، هُوَ طَالِبٌ فِي الْفَصْلِ السَّابِعِ مِنَ الْمَدْرَسَةِ الثَّانَوِيَّةِ (دَارِ التَّوْحِيدِ)، عُنْوَانُ مَدْرَسَتِهِ شَارِعُ سُورَابَايَا رَقْمُ ٣ مَالَانَج، وَرَقْمُ الْهَاتِفِ (٠٣٤١) ٥٤٨٥٧٩.

2. Terjemahkan teks-teks tersebut ke dalam Bahasa Indonesia

**ترجم النصوص السابقة إلى اللغة الإندونيسية !**

**النص الأول**

\_\_\_\_\_

\_\_\_\_\_

\_\_\_\_\_


3. Tuliskan bagian-bagian teks sesuai strukturnya!

أكتب خصائص النصوص السابقة!

a. Teks 1

	الوصف العام
	الوصف الخاص

b. Teks 2

	الوصف العام
	الوصف الخاص



# Produksi Teks Secara Berkelompok

# النشاط الثالث

Lakukan tahapan-tahapan berikut !

1. Buat kelompok yang terdiri 4 – 5 anggota dengan 1 koordinator
2. Pelajari kembali kosakata, ungkapan, struktur, contoh kalimat sederhana secara bersama-sama dari teks-teks yang ada di halaman sebelumnya
3. Buat perencanaan produksi teks
4. Tentukan jenis teks dan tema yang disepakati
5. Berikan tugas ke masing-masing anggota untuk menyusun 1 - 2 kalimat yang baik dan benar pada lembar kertas dengan memberikan 1 - 2 kunci kata yang berbeda antar satu dengan lainnya, supaya tidak sampai muncul kalimat yang sama.
7. Tashih atau koreksi masing-masing tulisan tersebut sesuai dengan karakter jenis teks dan susunan kalimatnya, dengan memperhatikan struktur kalimat yang sudah diajarkan
8. Tulis kembali kalimat-kalimat yang sudah ditashih tersebut menjadi paragraf yang utuh dengan tulisan yang benar dan rapi (tanpa ada coretan/kesalahan), dan dokumentasikan untuk proses pembelajaran selanjutnya

a. Kelompok : .....

No	Nama	Jabatan	Tugas

b. Jenis Teks : .....

c. Tema Teks : .....

d. Hasil tugas masing-masing anggota sesuai dengan kata kunci yang telah dibagi


No	Nama	Hasil Tugas



e. Catatan tashih atau koreksi

No	Nama	Hasil Tugas	Tashih/Koreksi

f. Gabungan hasil tulisan seluruh anggota





# Produksi Teks Secara Mandiri

## النَّشَاطُ الرَّابِعُ

Lakukan tahapan-tahapan berikut !

1. Pelajari kembali kosakata, ungkapan, struktur, contoh kalimat sederhana secara bersama-sama dari teks-teks yang ada di halaman sebelumnya
2. Buat perencanaan produksi teks
3. Tentukan jenis teks dan tema yang disepakati
4. Susun kalimat-kalimat menjadi paragraf
5. Tashih atau koreksi kalimat tersebut sesuai dengan karakter jenis teks dan susunan kalimatnya, dengan memperhatikan struktur kalimat yang sudah diajarkan
6. Tulis kembali kalimat-kalimat yang sudah ditashih tersebut menjadi paragraf yang utuh dengan tulisan yang benar dan rapi (tanpa ada coretan/kesalahan), dan dokumentasikan untuk proses pembelajaran selanjutnya

- a. Jenis Teks : .....
- b. Tema Teks : .....
- c. Hasil tulisan

---



---



---

- d. Catatan tashih atau koreksi

No	Nama	Kalimat ke ...	Harusnya	Tashih/Koreksi
1				
2				
3				

- e. Hasil tulisan setelah ditelaah dan dikoreksi





الدَّرْسُ الْخَامِسُ



الْبَيْتُ

## A. Kompetensi Inti

No	Kompetensi Inti
1	Menghargai dan menghayati ajaran agama yang dianutnya
2	Menunjukkan perilaku jujur, disiplin, tanggung jawab, peduli (toleran, gotong royong), santun, percaya diri dalam berinteraksi secara efektif dengan lingkungan sosial dan alam dalam jangkauan pergaulan dan keberadaannya
3	Memahami dan menerapkan pengetahuan (faktual, konseptual, dan prosedural) berdasarkan rasa ingin tahunya tentang ilmu pengetahuan, teknologi, seni, budaya terkait fenomena dan kejadian tampak mata
4	Mengolah, menyaji, dan menalar dalam ranah konkret (menggunakan, mengurai, merangkai, memodifikasi, dan membuat) dan ranah abstrak (menulis, membaca, menghitung, menggambar, dan mengarang) sesuai dengan yang dipelajari di sekolah dan sumber lain yang sama dalam sudut pandang/teori

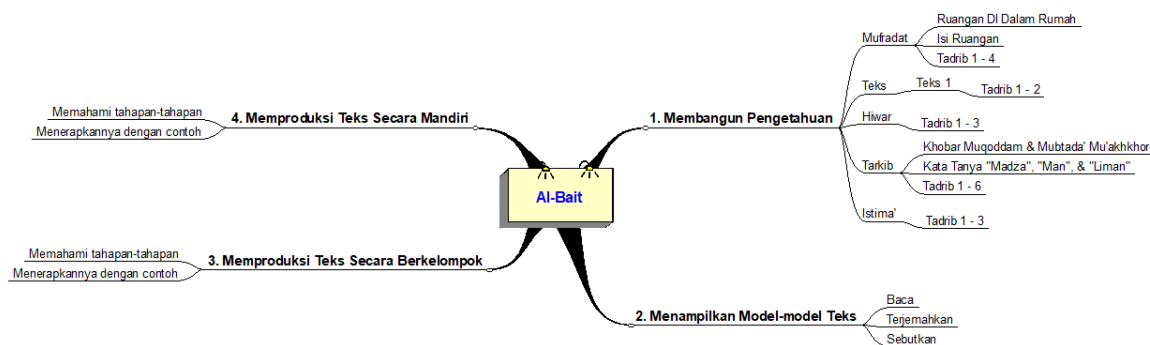
## B. Kompetensi Dasar

KOMPETENSI DASAR	KOMPETENSI DASAR
3.9 Memahami fungsi sosial, struktur teks dan unsur kebahasaan (bunyi, kata, dan makna) dari teks sederhana yang berkaitan dengan tema البيت yang melibatkan tindak tutur memberi dan meminta informasi tentang rumah dengan memperhatikan susunan gramatikal المبتدأ المؤخر + الخبر المقدم	4.9 Mendemonstrasikan tindak tutur memberi dan meminta informasi tentang rumah dengan memperhatikan bentuk, makna dan fungsi dari susunan gramatikal المبتدأ المؤخر + الخبر المقدم baik secara lisan maupun tulisan.
3.10 Menerapkan kaidah tentang bentuk, makna dan fungsi dari susunan gramatikal المبتدأ المؤخر + الخبر المقدم dalam teks deskriptif sederhana yang berkaitan dengan tema: البيت	4.10 Menyusun teks deskriptif sederhana yang berkaitan dengan tema البيت dengan memperhatikan bentuk, makna dan fungsi dari susunan gramatikal المبتدأ المؤخر + الخبر المقدم

## C. Deskripsi KD

- Siswa diharapkan memiliki pengetahuan dan keterampilan di dalam memahami fungsi sosial, struktur teks dan unsur kebahasaan (bunyi, kata, dan makna) dari teks sederhana yang berkaitan dengan tema البيت yang melibatkan tindak tutur memberi dan meminta informasi tentang rumah dengan memperhatikan susunan gramatikal المبتدأ المؤخر + الخبر المقدم
- Siswa diharapkan memiliki pengetahuan dan keterampilan di dalam menerapkan kaidah tentang bentuk, makna dan fungsi dari susunan gramatikal المبتدأ المؤخر + الخبر المقدم dalam teks deskriptif sederhana yang berkaitan dengan tema البيت

## D. Peta Konsep





**Bangun Pengetahuanmu !**

**النَّشَاطُ الْأَوَّلُ**

**المُفْرَدَات**

**أُنظُرُ وَاقْرَأُ وَأَعِدُّ !**

**Ruangan Di Dalam Rumah**

**الْغُرْفُ فِي الْبَيْتِ**



غُرْفَةُ الْمَكْتَبِ



غُرْفَةُ الْأَكْلِ



غُرْفَةُ النَّوْمِ



غُرْفَةُ الْمَذَاكِرَةِ



الْمَطْبَخُ



الْحَدِيقَةُ



الْحَمَّامُ



غُرْفَةُ الْجُلُوسِ

**Isi Ruangan**

**مَضْمُونُ الْغُرْفِ**

المَعْنَى	الكَلِمَةُ
Air	مَاءٌ
Meja makan	مَائِدَةٌ
Meja	مَكْتَبٌ
Baju	مَلْبَسٌ
Toilet	مِرْحَاضٌ
Pensil	مِرْسَمَةٌ

المَعْنَى	الكَلِمَةُ
Ranjang	سَّرِيرٌ
Teh	شَايٌ
Pohon	شَجَرَةٌ
Balkon	شُرْفَةٌ
Sabun	صَابُونٌ
Piring	صَحْنٌ

المَعْنَى	الكَلِمَةُ
Kolam	بِرْكَةٌ
Kalender	تَقْوِيمٌ
Telepon	هَاتِفٌ
TV	تِلْفَازٌ
Almari	خِزَانَةٌ
Rak	رَفٌّ

المعنى	الكلمة	المعنى	الكلمة	المعنى	الكلمة
Lampu	مصباح	Gambar	صورة	Nasi	رز
Gayung	مغرفة	Fax	فاكس	Bunga	زهرة
Tempat pena	مقلمة	Pena	قلم	Vas	زهريّة
Garpu	ملعقة	Kopi	قهوة	Jam	ساعة
Meja tamu	منضدة	Kursi	كرسي	Pagar	سور
Bantal	وسادة	Buku	كتاب	Celana	سروال

إملاً الفراغ بمعنى مناسب!

التدريب - ١

المعنى	الكلمة	الرقم	المعنى	الكلمة	الرقم
...	ساعة	٦	...	ماء	١
...	تقويم	٧	...	خزانة	٢
...	حمام	٨	...	ملابس	٣
...	حديقة	٩	...	شرفة	٤
...	بركة	١٠	...	وسادة	٥

إملاً الفراغ بمحتويات الغرفة المناسبة كما في المثال!

التدريب - ٢

مضمون الغرفة	الرقم	الغرفة
...	١	غرفة الجلوس
...	٢	الحمام
...	٣	غرفة المذاكرة
...	٤	الحديقة
...	٥	غرفة النوم
...	٦	المطبخ
...	٧	غرفة الأكل

...	...	...	مُصَلَّى الْبَيْتِ	٨
...	...	...	غُرْفَةُ الْمَكْتَبِ	٩

### اختر الصحيح مما بين القوسين !

### التدريب - ٣

١. الماء والصابون في ... ( غُرْفَةُ الْجُلُوسِ - غُرْفَةُ النَّوْمِ - الْحَمَّامِ )
٢. الملابس ... ( فِي الْخِزَانَةِ - عَلَى الْحَائِطِ - عَلَى الْمَائِدَةِ )
٣. الهاتف والفاكس في ... ( الْمَطْبَخِ - غُرْفَةُ الْمَكْتَبِ - الْحَدِيقَةِ )
٤. المرسمة والقلم ... ( فِي الْمَقْلَمَةِ - فِي الْخِزَانَةِ - عَلَى السَّرِيرِ )
٥. الشجرة في ... ( غُرْفَةُ الْمَكْتَبِ - الْحَدِيقَةِ - الْمَطْبَخِ )
٦. السرير والوسادة في ... ( غُرْفَةُ النَّوْمِ - غُرْفَةُ الْمَذَاكِرَةِ - الْمَطْبَخِ )
٧. الصورة والساعة ... ( عَلَى الْمَائِدَةِ - فِي الْخِزَانَةِ - عَلَى الْحَائِطِ )
٨. المائدة والصحن في ... ( غُرْفَةُ الْمَكْتَبِ - الْحَمَّامِ - غُرْفَةُ الْأَكْلِ )
٩. الزهرة والزهرية في ... ( غُرْفَةُ الْجُلُوسِ - غُرْفَةُ الْمَكْتَبِ - الْمَطْبَخِ )
١٠. الشاي والقهوة على ... ( الْخِزَانَةِ - الْمَائِدَةِ - الْحَائِطِ )

### اختر الصحيح من بين الاختيارات!

### التدريب - ٤

١. في غُرْفَةِ النَّوْمِ ...  
أ. مائدة      ب. سرّوال      ج. مغرفة      د. وسادة
٢. في غُرْفَةِ الْجُلُوسِ ...  
أ. ماء      ب. صابون      ج. منضدة      د. سور
٣. في الْمَطْبَخِ ...  
أ. برّكة      ب. رزّ      ج. وسادة      د. زهرية
٤. في الْبَيْتِ ...  
أ. الْمَطْبَخِ      ب. غُرْفَةُ الْجُلُوسِ      ج. غُرْفَةُ الْمَكْتَبِ      د. الْمَسْجِدِ
٥. في غُرْفَةِ الْمَذَاكِرَةِ ...  
أ. مَكْتَبِ      ب. شجرة      ج. سرير      د. وسادة

٦. في غُرْفَةِ الأَكْلِ ...  
أ. مِرْسَمَةٌ ب. مَائِدَةٌ ج. مَلْبَسٌ د. بَرَكَةٌ
٧. في الْحَدِيقَةِ ...  
أ. مِصْبَاحٌ ب. شَجَرَةٌ ج. مِقْلَمَةٌ د. مَكْتَبٌ
٨. في الْحَمَّامِ ...  
أ. مَائِدَةٌ ب. مِقْلَمَةٌ ج. شُرْفَةٌ د. مِرْحَاضٌ
٩. في غُرْفَةِ الْمَكْتَبِ ...  
أ. مَلَابِسٌ ب. فَاكْسٌ ج. صَحْنٌ د. شَجَرَةٌ
١٠. في مُصَلَّى الْبَيْتِ ...  
أ. قَهْوَةٌ ب. زَهْرِيَّةٌ ج. تَلْفَرِيُونٌ د. الْقُرْآنُ



### بَيْتُ عَمِّي

إِسْمِي رِشَادٌ، لِي عَمٌّ إِسْمُهُ السَّيِّدُ تَوْفِيقٌ، وَهُوَ الْأَخُّ الْكَبِيرُ لِأَبِي. لِلْسَّيِّدِ تَوْفِيقِ بَيْتٌ كَبِيرٌ وَجَمِيلٌ، وَهُوَ فِي شَارِعِ كَالِيمَايَا رَقْمَ ٧٨ سَامَارِينْدَا، وَفِي الْبَيْتِ طَابَقٌ سُفْلِيٌّ وَطَابَقٌ عُلوِيٌّ. أَمَامَ الْبَيْتِ شَجَرَةٌ كَبِيرَةٌ، وَهِيَ شَجَرَةٌ مَنْجَا، وَوَرَاءَ الْبَيْتِ حَدِيقَةٌ وَاسِعَةٌ.

فِي الطَّابَقِ الْعُلُوِيِّ شُرْفَةٌ وَغُرْفُ النَّوْمِ، وَهَذِهِ الْغُرْفُ لِإِسْمَاعِيلِ وَيُوسُفَ وَإِبْرَاهِيمَ أَبْنَاءَ عَمِّي، غُرْفَةُ النَّوْمِ هَذِهِ لِإِسْمَاعِيلِ، ابْنِ عَمِّي الْكَبِيرِ، وَهِيَ غُرْفَةٌ نَظِيفَةٌ وَمُنَظَّمَةٌ، فِيهَا خِرَانَةٌ وَمَلَابِسٌ وَسَرِيرٌ وَوِسَادَةٌ. وَفِي الطَّابَقِ السُّفْلِيِّ غُرْفٌ كَثِيرَةٌ أَيْضًا، مِنْهَا غُرْفَةُ الْجُلُوسِ، وَغُرْفَةُ الْمَكْتَبِ، وَغُرْفَةُ الْمَذَاكِرَةِ، وَغُرْفَةُ الْأَكْلِ، وَالْمَطْبَخُ، وَالْمُصَلَّى، وَالْحَمَّامُ.

فِي غُرْفَةِ الْجُلُوسِ مِنْضِدَةٌ وَاحِدَةٌ وَخَمْسَةُ كِرَاسِيٍّ مُنَظَّمَةٌ، وَعَلَى الْمِنْضِدَةِ زَهْرِيَّةٌ، وَفِي الزَّهْرِيَّةِ أَزْهَارٌ جَمِيلَةٌ، مِثْلُ زَهْرَةِ الْوَرْدَةِ، وَالْيَاسْمِينِ، وَفَوْقَ الْمِنْضِدَةِ مِصْبَاحٌ.

وَهَذِهِ غُرْفَةُ الْمَذَاكِرَةِ، هِيَ وَرَاءَ غُرْفَةِ الْجُلُوسِ، وَهِيَ لِيُوسُفَ ابْنِ عَمِّي الصَّغِيرِ، فِيهَا مِرْسَمَةٌ، وَكِتَابٌ، وَمَقْلَمَةٌ، وَقَلَمٌ، وَمَكْتَبٌ، وَرَفٌّ. وَهَذِهِ غُرْفَةُ الْأَكْلِ، وَهِيَ جَانِبَ الْمَطْبَخِ، فِيهَا مَائِدَةٌ كَبِيرَةٌ، وَعَلَى الْمَائِدَةِ رُزٌّ، وَمِلْعَقَةٌ، وَصَحْنٌ، وَشَايٌ، وَقَهْوَةٌ.

وَهَذِهِ غُرْفَةُ الْمَكْتَبِ، وَهِيَ لِعَمِّي، عَمِّي تَاجِرٌ نَاجِحٌ مَعْرُوفٌ فِي الْمَدِينَةِ، فِي غُرْفَةِ الْمَكْتَبِ هَاتِفٌ، وَفَاكْسٌ، وَتَقْوِيمٌ، وَصُورَةٌ، وَسَاعَةٌ. الْهَاتِفُ وَالْفَاكْسُ عَلَى مَكْتَبِهِ، وَالتَّقْوِيمُ وَالصُّورَةُ وَالسَّاعَةُ عَلَى الْحَائِطِ. وَجَانِبَ الْمَطْبَخِ حَمَّامٌ وَمُصَلَّى، فِي الْحَمَّامِ بَرْكَةٌ وَمِرْحَاضٌ وَمَاءٌ وَمِعْرَفَةٌ وَصَابُونٌ.

١. عُنُوانُ بَيْتِ عَمِّي شَارِعٌ ...  
 أ. سَامَارِينْدَا ب. كَالِيمَايَا ج. مَنجَا د. كَبِيرٌ
٢. أَمَامَ بَيْتِ عَمِّي ...  
 أ. طَابِقُ سُفْلِيَّ ب. شَجَرَةٌ كَبِيرَةٌ ج. طَابِقُ عُلُويِّ د. حَدِيقَةٌ وَاسِعَةٌ
٣. فِي غُرْفَةِ النَّوْمِ ...  
 أ. وَسَادَةٌ ب. مَقْلَمَةٌ ج. قَلَمٌ د. مَكْتَبٌ
٤. فِي الطَّابِقِ العُلُويِّ ...  
 أ. غُرْفَةُ النَّوْمِ ب. غُرْفَةُ الجُلُوسِ ج. المَطْبِخُ د. المِصْلَى
٥. التَّقْوِيمُ وَالصُّورَةُ وَالسَّاعَةُ عَلَى ...  
 أ. المَائِدَةِ ب. الحَائِطِ ج. المِنْضَدَةِ د. الخِزَانَةِ
٦. فِي الحَمَّامِ ...  
 أ. رَفٌّ وَسَاعَةٌ ب. شَايٌ وَقَهْوَةٌ ج. تِلْفُونٌ وَفَاكْسٌ د. بَرَكَةٌ وَمِرْحَاضٌ
٧. غُرْفَةُ المَذَاكِرَةِ لـ ...  
 أ. تَوْفِيْقٌ ب. إِسْمَاعِيلٌ ج. يُوسُفٌ د. إِبْرَاهِيمٌ
٨. غُرْفَةُ الأَكْلِ جَانِبَ ...  
 أ. المَطْبِخِ ب. غُرْفَةِ الجُلُوسِ ج. غُرْفَةُ المَكْتَبِ د. حَمَّامٌ
٩. الشَّايُ وَالقَهْوَةُ فِي ...  
 أ. غُرْفَةِ الأَكْلِ ب. غُرْفَةِ الجُلُوسِ ج. غُرْفَةُ المَكْتَبِ د. مُصْلَى
١٠. فَوْقَ المِنْضَدَةِ ...  
 أ. كِرَاسِيٌّ ب. زَهْرَةٌ ج. زَهْرِيَّةٌ د. مِصْبَاحٌ

## أَجِبْ وَفَقًا لِنَصِّ الْقِرَاءَةِ!

## التَّدرِيب - ٢

١. مَا عُنْوَانُ بَيْتِ عَيْي؟
٢. مَاذَا وَرَاءَ بَيْتِهِ؟
٣. مَا اسْمُ الشَّجَرَةِ؟
٤. أَيْنَ الشُّرْفَةِ؟
٥. لِمَنْ غُرْفُ النَّوْمِ؟
٦. مَاذَا فِي الطَّابِقِ السُّفْلِيِّ؟
٧. هَلِ الصَّابُونُ فِي الْحَمَّامِ؟
٨. هَلِ الْكَرَّاسِي فِي غُرْفَةِ الْجُلُوسِ؟
٩. مَاذَا عَلَى الْمِنْضَدَةِ؟
١٠. لِمَنْ غُرْفَةُ الْمَذَاكِرَةِ؟

## الْحِوَار

## أَجْرِ الْحِوَارِ كَمَا فِي الْمِثَالِ!

## التَّدرِيب - ١

مثال : في الْحَمَّامِ/صَابُونِ

← مَاذَا فِي الْحَمَّامِ؟ فِي الْحَمَّامِ صَابُونِ

١. فِي الْمَقْلَمَةِ/مِرْسَمَةِ
٢. عَلَى الْمِنْضَدَةِ/زَهْرِيَّةُ
٣. عَلَى الْحَائِطِ/سَاعَةٌ
٤. أَمَامَ الْبَيْتِ/حَدِيقَةٌ
٥. فِي غُرْفَةِ الْمَكْتَبِ/فَاكْسُ
٦. عَلَى السَّرِيرِ/غِطَاءُ
٧. فِي غُرْفَةِ النَّوْمِ/وِسَادَةٌ
٨. فِي الْخِزَانَةِ/سِرْوَالُ
٩. جَانِبَ الْمَطْبَخِ/حَمَّامُ
١٠. عَلَى الْمَائِدَةِ/قَهْوَةٌ

## أَجْرُ الْجَوَارِ كَمَا فِي الْمِثَالِ !

## التَّدرِيب - ٢

مثال : أَمَامَ الْمَدْرَسَةِ / نَاظِرُ الْمَدْرَسَةِ

← مَنْ أَمَامَ الْمَدْرَسَةِ ؟ أَمَامَ الْمَدْرَسَةِ نَاظِرُ الْمَدْرَسَةِ

١. وَرَاءَ الْمَطْبَخِ / أَمِي
٢. أَمَامَ الْبَيْتِ / أَبِي
٣. فِي غُرْفَةِ النَّوْمِ / أَخِي الصَّغِيرُ
٤. جَانِبَ بَابِ الْمَدْرَسَةِ / بَوَّاب
٥. وَرَاءَ الْفَصْلِ / مُوظَّفُ الْمَكْتَبَةِ
٦. أَمَامَ الْحَدِيقَةِ / سَائِق
٧. فِي الْمَكْتَبَةِ / مُوظَّف
٨. جَانِبَ الْمُصَلَّى / الْأُسْتَاذِ حَافِظ
٩. وَرَاءَ الْإِدَارَةِ / غُرْفَةُ الْمُدْرِسِينَ
١٠. فِي غُرْفَةِ الْمَكْتَبِ / أَخِي الْكَبِيرُ

## أَجْرُ الْجَوَارِ كَمَا فِي الْمِثَالِ !

## التَّدرِيب - ٣

مثال : بَيْتِ / مَحْمُودِ / عَثْمَانَ

← لِمَنْ ذَلِكَ الْبَيْتِ يَا مَحْمُودُ ؟ ذَلِكَ الْبَيْتِ لِعَثْمَانَ

١. صَحْنِ / حَامِدِ / رَشِيدَةَ
٢. وَسَادَةَ / رِفْقِي / رَزْقِي
٣. صَابُونِ / مَسْعُودِ / أَمِيرِ
٤. مَقْلَمَةَ / فَارُوقِ / صَالِحِ
٥. مِرْسَمَةَ / صَادِقِ / خَالِصِ
٦. غُرْفَةَ / حَافِظِ / صَاحِبِ
٧. مَلْبَسِ / شَرِيفَةَ / أَمِينِ
٨. زَهْرِيَّةَ / عَمْرَ / عَلِيَّ
٩. سِرْوَالِ / رَفِيقِ / قَانِتَةَ
١٠. قَهْوَةَ / نُفُوسِ / لُقْمَانَ

## التَّرْكِيب

## أَنْظُرُوا وَعِدُّوا وَاحْفَظُوا

1. Khabar Muqoddam Dan Mubtada' Mu'akhhor
  - a. Perhatikan contoh kalimat A di bawah ini !
  - b. Cermatilah, mana yang disebut dengan **Mubtada'** dan mana yang disebut dengan **Khabar** !
  - c. Bandingkan dengan contoh kalimat B

## 1) Contoh A

No	Contoh MK	Arti
1	الْحَدِيقَةُ وَرَاءَ الْبَيْتِ	Kebun <u>ada</u> <b>di belakang rumah</b>
2	الْوَسَادَةُ عَلَى السَّرِيرِ	Bantal itu <b>di atas ranjang</b>
3	السَّيَّارَةُ أَمَامَ الدَّرَاجَةِ	Mobil itu <b>di depan sepeda</b>

### Keterangan :

- Contoh A adalah contoh dengan struktur yang normal, dimana **Mubtada'** (subyek) menjadi kata yang pertama di sebuah kalimat. Sedangkan **Khabar** (predikat dengan bentuk kata keterangan tempat) menjadi kata yang jatuh setelah Mubtada'
- Kata yang bergarisbawah adalah Mubtada'
- Kata yang tercetak tebal adalah Khabar
- Contoh di atas menekankan aspek Mubtada'nya.

## 2) Contoh B

No	Contoh MK	Arti
1	وَرَاءَ الْبَيْتِ حَدِيقَةٌ	<b>Di belakang rumah</b> (ada/terdapat) <u>kebun</u>
2	عَلَى السَّرِيرِ وَسَادَةٌ	<b>Di atas ranjang</b> (ada/terdapat) <u>bantal</u>
3	أَمَامَ الدَّرَاجَةِ سَيَّارَةٌ	<b>Di depan sepeda</b> (ada/terdapat) <u>mobil</u>

### Keterangan :

- Kata yang tercetak tebal adalah **Khabar Muqoddam**
- Kata yang bergarisbawah adalah **Mubtada' Mu'akhhor**
- Contoh di atas menekankan aspek Khabarnya.
- Contoh B di atas merupakan kebalikan dari contoh A, dimana di contoh A, Mubtada' diletakkan di awal kalimat, sedangkan Khabar berada setelahnya. Sedangkan pada contoh B, kedudukan katanya dibalik. Khabarnya didahulukan (Khabar Muqoddam) dan Mubtada'nya diakhirkan (Mubtada' Mu'akhhor).
- Susunan ini hanya berlaku untuk Khabar yang terbentuk dari kata keterangan tempat.
- Susunan seperti ini dapat mempengaruhi arti (lihat contoh B kemudian bandingkan dengan contoh A)
- Kata **"ada/terdapat"** pada contoh di atas, dimunculkan untuk memudahkan penerjemahan ke Bahasa Indonesia
- Setiap Mubtada' harus diberi "al", jika bukan nama seseorang, kota dan lain sebagainya. Akan tetapi jika dibalik (sehingga menjadi Mubtada' Mu'akhhor), maka tidak diberi "al".

2. Kata Tanya “ مَاذَا ”, “ مَنْ ”, dan “ لِمَنْ ”.

Arti	Contoh MK	
في الحَمَّامِ صَابُونٌ	مَاذَا في الحَمَّامِ ؟	مَاذَا (apa/ apa saja)
Di kamar mandi ada sabun	Apa yang ada di kamar mandi ?	
أَمَامَ البَيْتِ حَدِيقَةٌ	مَاذَا أَمَامَ البَيْتِ ؟	
Di depan rumah ada kebun	Apa yang ada di depan rumah ?	مَنْ (siapa)
أَمَامَ المَدْرَسَةِ مُدْرِسٌ	مَنْ أَمَامَ المَدْرَسَةِ ؟	
Di depan madrasah ada guru	Siapa yang ada di depan madrasah?	
في المَكْتَبَةِ مُوظَّفٌ	مَنْ في المَكْتَبَةِ ؟	
Di dalam perpustakaan ada pegawai	Siapa yang ada di dalam perpustakaan ?	لِمَنْ (milik siapa)
ذَلِكَ البَيْتِ لِعُثْمَانَ	لِمَنْ ذَلِكَ البَيْتِ ؟	
Rumah itu milik Usman	Milik siapa rumah itu ?	
هَذِهِ العُرْفَةُ لِفَرْحَانَ	لِمَنْ هَذِهِ العُرْفَةُ ؟	
Kamar ini milik Farhan	Milik siapa kamar ini ?	

غَيْرِ كَمَا فِي المِثَالِ !

التَّدْرِيبُ - ١

- مثال : الصَّابُونُ في الحَمَّامِ ← في الحَمَّامِ صَابُونٌ
١. المَاءُ في الحَمَّامِ
  ٢. الهَاتِفُ في عُرْفَةِ المَكْتَبِ
  ٣. الشَّجَرَةُ في الحَدِيقَةِ
  ٤. الصُّورَةُ عَلَى الحَائِطِ
  ٥. الزَّهْرَةُ في عُرْفَةِ الجُلُوسِ
  ٦. المَلْبَسُ في الخِزَانَةِ
  ٧. المِرْسَمَةُ في المَقْلَمَةِ
  ٨. السَّرِيرُ في عُرْفَةِ النَّوْمِ
  ٩. المَائِدَةُ في عُرْفَةِ الأَكْلِ
  ١٠. الشَّاي عَلَى المَائِدَةِ

## التدريب - ٢

### ضع الأسئلة ( أين - ماذا - من - لمن ) !

١. **لمن** هذا السرّوال ؟ هذا السرّوال لرفيق
٢. \_\_\_\_\_ ؟ التلّفزيون في غرفة الجلوس
٣. \_\_\_\_\_ ؟ في غرفة المكتب تلفون
٤. \_\_\_\_\_ ؟ هذه الوسادة لرفيقي
٥. \_\_\_\_\_ ؟ في غرفة النوم أخي الصّغير
٦. \_\_\_\_\_ ؟ الحّمّام جانب المطبخ
٧. \_\_\_\_\_ ؟ في غرفة المكتب فاكس
٨. \_\_\_\_\_ ؟ وراء الفصّل موظّف المكتبة
٩. \_\_\_\_\_ ؟ تلك الزّهريّة لعمر
١٠. \_\_\_\_\_ ؟ جانب المصّلى الأستاذ حافظ

## التدريب - ٣

### الإملاء

١. **لمن** هذا البيت ؟ هذا البيت لعمّي .
٢. على المنضدة زهرية ، وفي الزهرية أزهار .
٣. وراء الحّمّام كراسي جميلة .
٤. أمام البيت حديقة واسعة جدًا .
٥. جانب المطبخ غرفة الأكل ، إنّها نظيفة .

## التدريب - ٤

### أجب عن الأسئلة الآتية !

١. **لمن** هذا الشاي ؟ ٦. أين الملعقة ؟
٢. ماذا في غرفة الأكل ؟ ٧. لمن هذه الوسادة ؟
٣. من في غرفة النوم ؟ ٨. أين الحّمّام ؟
٤. ماذا في غرفة المكتب ؟ ٩. من وراء الفصّل ؟
٥. لمن تلك المنضدة ؟ ١٠. من جانب المصّلى ؟

## التدريب - ٥

ترجم هذه الجمل إلى اللغة الإندونيسية ترجمة جيدة!

١. في الطابق العلوي عُرف النوم، وفي الطابق السفلي عُرفه الجلوس وعُرفه المكتب وعُرفه المذاكرة
٢. وراء عُرفه الجلوس عُرفه المذاكرة، فيها مرسمة وكتاب ومقلمة وقلم ورَف
٣. في عُرفه الأكل مائدة كبيرة، وعلى المائدة رز وملعقة وصحن
٤. في عُرفه المكتب تلفون وتقويم
٥. وجانب المطبخ حمام ومصلى، وفي الحمام بركة ومرحاض

## التدريب - ٦

غيز كما في المثال !

مثال : في الحمام صابون ← الصابون في الحمام

١. في الطابق العلوي شرفة
٢. وراء عُرفه الجلوس مصلى
٣. في عُرفه الأكل مائدة كبيرة
٤. في عُرفه المكتب تقويم
٥. جانب المطبخ حمام
٦. في الطابق السفلي مطبخ
٧. في عُرفه المذاكرة رف الكتب
٨. على المائدة ملعقة وصحن
٩. وعلى المنضدة زهرية
١٠. في الحمام بركة ومرحاض

الإستماع

إستمع جيداً!

التدريبات على الإستماع

Dengarkan mufradat yang disebutkan ustadmu, kemudian cocokkan dengan jawaban yang tersedia dan tulis jawaban yang sesuai !

## التدريب - ١

١. ( صابون - قهوة - كرسي - ساعة ) ... :
٢. ( حديقة - مطبخ - مصلى - حمام ) ... :
٣. ( رز - منضدة - مرسمة - خزانة ) ... :
٤. ( شاي - زهرة - كتاب - سروال ) ... :



٥. ( مِلْعَقَةٌ - زَهْرِيَّةٌ - مَقْلَمَةٌ - مَلَابِسٌ ) ... :
٦. ( صَحْنٌ - تَلْفِزِيُونٌ - قَلَمٌ - سَرِيرٌ ) ... :
٧. ( بِرْكَةٌ - شُرْفَةٌ - هَاتِفٌ - وَسَادَةٌ ) ... :
٨. ( مِرْحَاضٌ - سُورٌ - فَاكْسٌ - تَقْوِيمٌ ) ... :
٩. ( مِغْرَفَةٌ - شَجَرَةٌ - مَكْتَبٌ - صُورَةٌ ) ... :
١٠. ( مَاءٌ - مَائِدَةٌ - رَفٌّ - مِصْبَاحٌ ) ... :

Dengarkan kalimat yang disebutkan ustadmu, kemudian cocokkan dengan jawaban yang tersedia dan tulis jawaban yang sesuai !

## التَّدْرِيبُ - ٢

١. ( فِي غُرْفَةِ الْأَكْلِ مَائِدَةٌ - فِي الْحَمَّامِ بِرْكَةٌ - فِي غُرْفَةِ الْمَكْتَبِ تَقْوِيمٌ ) ... :
٢. ( فِي الْبَيْتِ مُصَلًى - فِي غُرْفَةِ الْمَذَاكِرَةِ رَفٌّ - فِي الطَّابِقِ الْعُلُويِّ شُرْفَةٌ ) ... :
٣. ( هَذِهِ الْغُرْفَةُ لِصَادِقٍ - ذَلِكَ الْبَيْتُ لِعُثْمَانَ - الزَّهْرَةُ فِي الْغُرْفَةِ ) ... :
٤. ( الصُّورَةُ عَلَى الْحَائِطِ - الْمَائِدَةُ فِي غُرْفَةِ الْأَكْلِ - الشَّجَرَةُ فِي الْحَدِيقَةِ ) ... :
٥. ( الْمَاءُ فِي الْحَمَّامِ - الْمَلَابِسُ فِي الْخِزَانَةِ - الْفَاكْسُ فِي الْغُرْفَةِ ) ... :

Dengarkan mufradat isi ruang yang disebutkan ustadmu, kemudian cocokkan dengan jawaban yang tersedia dan tulis jawaban yang sesuai

## التَّدْرِيبُ - ٣

١. ( فِي الْمَطْبَخِ - فِي غُرْفَةِ النَّوْمِ - فِي غُرْفَةِ الْمَذَاكِرَةِ ) ... :
٢. ( فِي غُرْفَةِ الْمَكْتَبِ - فِي الْمَطْبَخِ - فِي الْحَدِيقَةِ ) ... :
٣. ( فِي غُرْفَةِ النَّوْمِ - فِي غُرْفَةِ الْجُلُوسِ - فِي الْحَمَّامِ ) ... :
٤. ( فِي الْمَقْلَمَةِ - فِي الْخِزَانَةِ - عَلَى السَّرِيرِ ) ... :
٥. ( عَلَى الْحَائِطِ - عَلَى الْخِزَانَةِ - عَلَى الْمَائِدَةِ ) ... :
٦. ( فِي غُرْفَةِ الْمَكْتَبِ - فِي الْحَمَّامِ - فِي غُرْفَةِ الْأَكْلِ ) ... :
٧. ( عَلَى الْمَائِدَةِ - فِي الْمَطْبَخِ - عَلَى الْحَائِطِ ) ... :
٨. ( عَلَى الْمَائِدَةِ - عَلَى الْحَائِطِ - عَلَى الْخِزَانَةِ ) ... :
٩. ( فِي الْحَدِيقَةِ - فِي الْمَطْبَخِ - فِي غُرْفَةِ الْمَكْتَبِ ) ... :
١٠. ( فِي غُرْفَةِ الْجُلُوسِ - فِي غُرْفَةِ الْمَكْتَبِ - فِي الْخِزَانَةِ ) ... :



**Pemodelan  
Teks**

**النَّشَاطُ الثَّانِي**

1. Baca, pahami, diskusikan, dan bandingkan teks-teks berikut !

**اقْرَأْ وَافْهَمْ وَنَاقِشْ وَقَارِنْ هَذِهِ النُّصُوصَ !**

**النَّصُّ الْأَوَّلُ**

إِسْمِي رِشَاد، لِي عَمِّ إِسْمُهُ السَّيِّدُ تَوْفِيقُ، وَهُوَ الْأَخُّ الْكَبِيرُ لِأَبِي.  
لِلسَّيِّدِ تَوْفِيقِ بَيْتٌ كَبِيرٌ وَجَمِيلٌ، وَهُوَ فِي شَارِعِ كَالِيمَايَا رَقْمَ ٧٨  
سَامَارِينْدَا، وَفِي الْبَيْتِ طَابِقٌ سُفْلِيٌّ وَطَابِقٌ عُلوِيٌّ. أَمَامَ الْبَيْتِ شَجَرَةٌ  
كَبِيرَةٌ، وَهِيَ شَجَرَةٌ مَنْجَا، وَوَرَاءَ الْبَيْتِ حَدِيقَةٌ وَاسِعَةٌ.

**النَّصُّ الثَّانِي**

فِي الطَّابِقِ الْعُلُوِيِّ شُرْفَةٌ وَعُرْفُ النَّوْمِ، وَهَذِهِ الْغُرْفُ لِإِسْمَاعِيلِ  
وَيُوسُفَ وَإِبْرَاهِيمَ أَبْنَاءَ عَمِّي، غُرْفَةٌ النَّوْمِ هَذِهِ لِإِسْمَاعِيلِ، ابْنِ عَمِّي  
الْكَبِيرِ، وَهِيَ غُرْفَةٌ نَظِيفَةٌ وَمُنْظَّمَةٌ، فِيهَا خِرَانَةٌ وَمَلَابِسٌ وَسَرِيرٌ وَوِسَادَةٌ.  
وَفِي الطَّابِقِ السُّفْلِيِّ غُرْفٌ كَثِيرَةٌ أَيْضًا، مِنْهَا غُرْفَةُ الْجُلُوسِ، وَغُرْفَةُ  
الْمَكْتَبِ، وَغُرْفَةُ الْمَذَاكِرَةِ، وَغُرْفَةُ الْأَكْلِ، وَالْمَطْبَخُ، وَالْمُصَلَّى، وَالْحَمَّامُ.

2. Terjemahkan teks-teks tersebut ke dalam Bahasa Indonesia

تَرْجِمُ النُّصُوصَ السَّابِقَةَ إِلَى اللُّغَةِ الْإِنْدُونِيسِيَّةِ!

النَّصُّ الْأَوَّلُ

<hr/> <hr/> <hr/> <hr/> <hr/> <hr/> <hr/> <hr/>
---

النَّصُّ الثَّانِي

<hr/> <hr/> <hr/> <hr/> <hr/> <hr/> <hr/> <hr/>
---

3. Tulislah bagian-bagian teks sesuai strukturnya!

اَكْتُبْ خَصَائِصَ النُّصُوصِ السَّابِقَةِ!

a. Teks 1

<hr/> <hr/>	الوصف العام
<hr/> <hr/> <hr/> <hr/>	الوصف الخاص

b. Teks 2

_____ _____	الوصف العام
_____ _____ _____ _____	الوصف الخاص



**Produksi Teks  
Secara Berkelompok**

**النَّشَاطُ الثَّالِثُ**

Lakukan tahapan-tahapan berikut !

1. Buat kelompok yang terdiri 4 – 5 anggota dengan 1 koordinator
2. Pelajari kembali kosakata, ungkapan, struktur, contoh kalimat sederhana secara bersama-sama dari teks-teks yang ada di halaman sebelumnya
3. Buat perencanaan produksi teks
4. Tentukan jenis teks dan tema yang disepakati
5. Berikan tugas ke masing-masing anggota untuk menyusun 1 - 2 kalimat yang baik dan benar pada lembar kertas dengan memberikan 1 - 2 kunci kata yang berbeda antar satu dengan lainnya, supaya tidak sampai muncul kalimat yang sama.
7. Tashih atau koreksi masing-masing tulisan tersebut sesuai dengan karakter jenis teks dan susunan kalimatnya, dengan memperhatikan struktur kalimat yang sudah diajarkan
8. Tulis kembali kalimat-kalimat yang sudah ditashih tersebut menjadi paragraf yang utuh dengan tulisan yang benar dan rapi (tanpa ada coretan/kesalahan), dan dokumentasikan untuk proses pembelajaran selanjutnya

a. Kelompok : .....

No	Nama	Jabatan	Tugas

- b. Jenis Teks : .....
- c. Tema Teks : .....
- d. Hasil tugas masing-masing anggota sesuai dengan kata kunci yang telah dibagi

No	Nama	Hasil Tugas

- e. Catatan tashih atau koreksi

No	Nama	Hasil Tugas	Tashih/Koreksi

- f. Gabungan hasil tulisan seluruh anggota



### Produksi Teks Secara Mandiri

### النَّشَاطُ الرَّابِعُ

Lakukan tahapan-tahapan berikut !

1. Pelajari kembali kosakata, ungkapan, struktur, contoh kalimat sederhana secara bersama-sama dari teks-teks yang ada di halaman sebelumnya
2. Buat perencanaan produksi teks
3. Tentukan jenis teks dan tema yang disepakati
4. Susun kalimat-kalimat menjadi paragraf
5. Tashih atau koreksi kalimat tersebut sesuai dengan karakter jenis teks dan susunan kalimatnya, dengan memperhatikan struktur kalimat yang sudah diajarkan
6. Tulis kembali kalimat-kalimat yang sudah ditashih tersebut menjadi paragraf yang utuh dengan tulisan yang benar dan rapi (tanpa ada coretan/kesalahan), dan dokumentasikan untuk proses pembelajaran selanjutnya

- a. Jenis Teks : .....
- b. Tema Teks : .....
- c. Hasil tulisan

---



---



---

d. Catatan tashih atau koreksi

No	Nama	Kalimat ke ...	Harusnya	Tashih/Koreksi
1				
2				
3				

e. Hasil tulisan setelah ditelaah dan dikoreksi





الدَّرْسُ السَّادِسُ



مِنْ يَوْمِيَّاتِ  
الْأَسْرِ

## A. Kompetensi Inti

No	Kompetensi Inti
1	Menghargai dan menghayati ajaran agama yang dianutnya
2	Menunjukkan perilaku jujur, disiplin, tanggung jawab, peduli (toleran, gotong royong), santun, percaya diri dalam berinteraksi secara efektif dengan lingkungan sosial dan alam dalam jangkauan pergaulan dan keberadaannya
3	Memahami dan menerapkan pengetahuan (faktual, konseptual, dan prosedural) berdasarkan rasa ingin tahunya tentang ilmu pengetahuan, teknologi, seni, budaya terkait fenomena dan kejadian tampak mata
4	Mengolah, menyaji, dan menalar dalam ranah konkret (menggunakan, mengurai, merangkai, memodifikasi, dan membuat) dan ranah abstrak (menulis, membaca, menghitung, menggambar, dan mengarang) sesuai dengan yang dipelajari di sekolah dan sumber lain yang sama dalam sudut pandang/teori

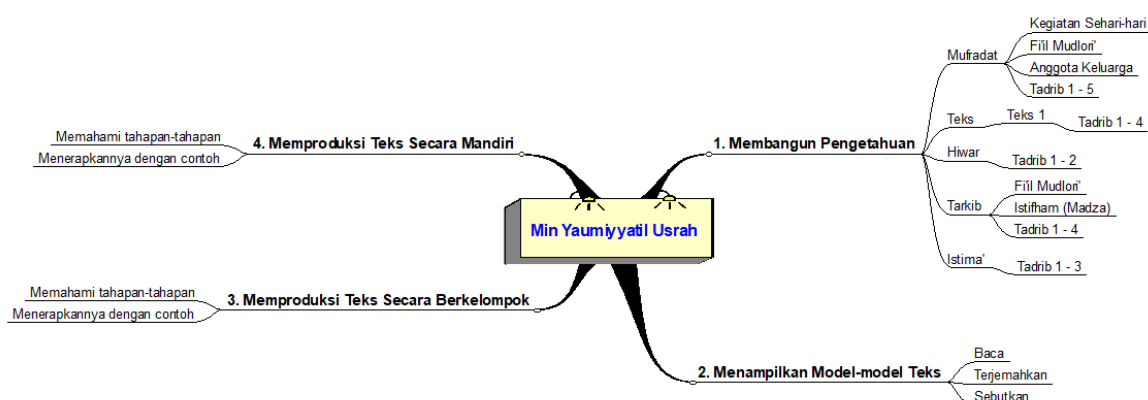
## B. Kompetensi Dasar

KOMPETENSI DASAR	KOMPETENSI DASAR
3.11 Memahami fungsi sosial, struktur teks dan unsur kebahasaan (bunyi, kata, dan makna) dari teks naratif sederhana yang berkaitan dengan tema من يوميات الأسرة yang melibatkan tindak tutur memberi dan meminta informasi tentang kegiatan sehari-hari keluarga dengan memperhatikan susunan gramatikal تصريف المضارع المفرد	4.11 Mendemonstrasikan melibatkan tindak tutur memberi dan meminta informasi tentang kegiatan sehari-hari keluarga dengan memperhatikan bentuk, makna dan fungsi dari susunan gramatikal تصريف المضارع المفرد baik secara lisan maupun tulisan
3.12 Menganalisis gagasan dari teks naratif sederhana yang berkaitan dengan tema من يوميات الأسرة dengan memperhatikan bentuk, makna dan fungsi dari susunan gramatikal تصريف المضارع المفرد	4.12 Menyajikan hasil analisis gagasan dari teks naratif sederhana yang berkaitan dengan tema من يوميات الأسرة dengan memperhatikan bentuk, makna dan fungsi dari susunan gramatikal تصريف المضارع المفرد

## C. Deskripsi KD

- Siswa diharapkan memiliki pengetahuan dan keterampilan di dalam memahami fungsi sosial, struktur teks dan unsur kebahasaan (bunyi, kata, dan makna) dari teks naratif sederhana yang berkaitan dengan tema من يوميات الأسرة yang melibatkan tindak tutur memberi dan meminta informasi tentang kegiatan sehari-hari keluarga dengan memperhatikan susunan gramatikal تصريف المضارع المفرد
- Siswa diharapkan memiliki pengetahuan dan keterampilan di dalam menganalisis dan menyajikan hasil analisis gagasan dari teks naratif sederhana yang berkaitan dengan tema من يوميات الأسرة dengan memperhatikan bentuk, makna dan fungsi dari susunan gramatikal تصريف المضارع المفرد

## D. Peta Konsep







Bangun Pengetahuanmu !

النَّشَاطُ الْأَوَّلُ

المُفْرَدَات

أُنظُرُ وَاقْرَأُ وَأَعِدُّ !

Kegiatan Sehari-hari

الأَعْمَالُ اليَوْمِيَّةُ



أَجْلِسُ عَلَى الكُرْسِيِّ



أَكْتُبُ الدَّرْسَ



أَقْرَأُ الجَرِيدَةَ



أَشْرَبُ الحَلِيبَ



أَطْبَخُ الرِّزَّ



أُعِدُّ الطَّعَامَ



أُسَاعِدُ أُمِّي



أَسْكُنُ فِي البَيْتِ



أَعْمَلُ فِي المَطْبَخِ



أَغْسِلُ الْمَلَابِسَ



أَكُلُ الْخُبْزَ



أَدْرُسُ الْفِقْهَ

Fi'il Mudlori'

الفِعْلُ الْمُضَارِعُ

المَعْنَى	الضَّمَائِرُ						الرَّقْمُ
	نَحْنُ	هِيَ	هُوَ	أَنْتِ	أَنْتَ	أَنَا	
Bekerja	نَعْمَلُ	تَعْمَلُ	يَعْمَلُ	تَعْمَلِينَ	تَعْمَلُ	أَعْمَلُ	١
Menulis	نَكْتُبُ	تَكْتُبُ	يَكْتُبُ	تَكْتُبِينَ	تَكْتُبُ	أَكْتُبُ	٢
Membaca	نَقْرَأُ	تَقْرَأُ	يَقْرَأُ	تَقْرَأِينَ	تَقْرَأُ	أَقْرَأُ	٣
Makan	نَأْكُلُ	تَأْكُلُ	يَأْكُلُ	تَأْكُلِينَ	تَأْكُلُ	أَأْكُلُ	٤
Minum	نَشْرَبُ	تَشْرَبُ	يَشْرَبُ	تَشْرَبِينَ	تَشْرَبُ	أَشْرَبُ	٥
Duduk	نَجْلِسُ	تَجْلِسُ	يَجْلِسُ	تَجْلِسِينَ	تَجْلِسُ	أَجْلِسُ	٦
Belajar	نَدْرُسُ	تَدْرُسُ	يَدْرُسُ	تَدْرُسِينَ	تَدْرُسُ	أَدْرُسُ	٧
Menyiapkan	نُعِدُّ	تُعِدُّ	يُعِدُّ	تُعِدِينَ	تُعِدُّ	أُعِدُّ	٨
Membantu	نُسَاعِدُ	تُسَاعِدُ	يُسَاعِدُ	تُسَاعِدِينَ	تُسَاعِدُ	أُسَاعِدُ	٩
Memasak	نَطْبَخُ	تَطْبَخُ	يَطْبَخُ	تَطْبَخِينَ	تَطْبَخُ	أَطْبَخُ	١٠
Tinggal	نَسْكُنُ	تَسْكُنُ	يَسْكُنُ	تَسْكُنِينَ	تَسْكُنُ	أَسْكُنُ	١١
Mencuci	نَغْسِلُ	تَغْسِلُ	يَغْسِلُ	تَغْسِلِينَ	تَغْسِلُ	أَغْسِلُ	١٢

المعنى	الكلمة	↔	المعنى	الكلمة	الرقم
Nenek	جَدَّةٌ	↔	Kakek	جَدٌّ	١
Ibu	أُمٌّ	↔	Ayah	أَبٌ	٢
Bibi (dari ayah)	عَمَّةٌ	↔	Paman (dari ayah)	عَمٌّ	٣
Bibi (dari ibu)	خَالَةٌ	↔	Paman (dari ibu)	خَالَ	٤
Saudara (pr)	أَخْتٌ	↔	Saudara (lk)	أَخٌ	٥
Kakak (pr)	أَخْتٌ كَبِيرَةٌ	↔	Kakak (lk)	أَخٌ كَبِيرٌ	٦
Adik (pr)	أَخْتٌ صَغِيرَةٌ	↔	Adik (lk)	أَخٌ صَغِيرٌ	٧
Anak (pr)	بِنْتٌ	↔	Anak (lk)	إِبْنٌ	٨
Cucu (pr)	سِبْطَةٌ	↔	Cucu (lk)	سِبْطٌ	٩
Istri	زَوْجَةٌ	↔	Suami	زَوْجٌ	١٠

إملاً الفَراغِ بِمعنى مُناسِبٍ !

التدريب - ١

المعنى	الكلمة	الرقم
...	أَشْرَبُ	٦
...	أَعْمَلُ	٧
...	أَغْسِلُ	٨
...	أُسَاعِدُ	٩
...	أَطْبِخُ	١٠

المعنى	الكلمة	الرقم
...	أَجْلِسُ	١
...	أَدْرُسُ	٢
...	أُعِدُّ	٣
...	أَقْرَأُ	٤
...	أَكْتُبُ	٥

إملاً الفَراغِ بِمعنى مُناسِبٍ !

التَّدرِيبُ - ٢

المَعْنَى	الرَّقْمُ	الكَلِمَةُ	المَعْنَى	الرَّقْمُ	الكَلِمَةُ
...	٦	يَطْبَحُ	...	١	يَأْكُلُ
...	٧	يَعْمَلُ	...	٢	يَجْلِسُ
...	٨	يَغْسِلُ	...	٣	يَدْرُسُ
...	٩	يَقْرَأُ	...	٤	يَسْكُنُ
...	١٠	يَكْتُبُ	...	٥	يَشْرَبُ

إملاً الفَراغِ بِمعنى مُناسِبٍ !

التَّدرِيبُ - ٣

المَعْنَى	الرَّقْمُ	الكَلِمَةُ	المَعْنَى	الرَّقْمُ	الكَلِمَةُ
...	٦	سِبْطَةٌ	...	١	بِنْتُ
...	٧	أُمٌّ	...	٢	أَبٌ
...	٨	زَوْجَةٌ	...	٣	عَمَّةٌ
...	٩	أَخٌ كَبِيرٌ	...	٤	خَالَةٌ
...	١٠	أُخْتُ كَبِيرَةٌ	...	٥	سِبْطٌ

اختر الصَّحيحَ ممَّا بينَ القوسين !

التَّدرِيبُ - ٤

١. أَنْتَ ( تَسَاعِدُ - تَكْتُبُ - تَسْكُنُ ) الدَّرْسَ فِي غُرْفَةِ المَدَاكِرَةِ
٢. أَمِينٌ ( يَطْبَحُ - يَسْكُنُ - يَدْرُسُ ) الطَّعَامَ فِي المَطْبَخِ
٣. أَنَا ( أَعْمَلُ - أَكْتُبُ - أَكُلُ ) فِي المَدِينَةِ
٤. أَنْتَ ( تُعِدُّ - تَشْرَبُ - تَعْمَلُ ) المَشْرُوبَاتِ لِصَدِيقِكَ
٥. مَحْمُودٌ ( يَكْتُبُ - يَقْرَأُ - يَأْكُلُ ) الرُّزَّ فِي غُرْفَةِ الأَكْلِ
٦. نَجْمَةٌ ( تَطْبَحُ - تَسْكُنُ - تَجْلِسُ ) فِي القَرْيَةِ البَعِيدَةِ
٧. فَاطِمَةٌ ( تَشْرَبُ - تَأْكُلُ - تَقْرَأُ ) القَهْوَةَ فِي غُرْفَةِ الجُلُوسِ

٨. أَنْتِ (تَقْرَيْنَ - تَطْبِخِينَ - تَغْسِلِينَ) الْمَجَلَّةَ فِي غُرْفَةِ الْجُلُوسِ  
 ٩. نَحْنُ (نُعِدُّ - نَجْلِسُ - نَسْكُنُ) عَلَى الْكُرْسِيِّ مَعَ أَصْدِقَائِنَا  
 ١٠. أَنَا (أَسَاعِدُ - أَدْرُسُ - أَطْبِخُ) الْحَدِيثَ فِي الْفَصْلِ

## التدريب - ٥

رَبِّبْ هَذِهِ الْكَلِمَاتِ الَّتِي فِي الْمُرَبَّعِ حَتَّى تَكُونَ جَمَلًا مُفِيدَةً كَمَا فِي الْمِثَالِ !

في غُرْفَةِ الْجُلُوسِ		في الْمَطْبَخِ		في غُرْفَةِ الْأَكْلِ		في غُرْفَةِ الْمَذَاكِرَةِ	
في الْمَصَلَّى	تَقْرَيْنَ	الدَّرْسَ	أَشْرَبُ	في مَدِينَةٍ	مَحْفُوظَ		
تَطْبِخُ	أَنْتَ	نَأْكُلُ	نَحْنُ	تَكْتُبُ	الطَّعَامَ	مَالَانِجَ	
الشَّايَ	يَسْكُنُ	أُمِّي	أَنَا	الْقُرْآنَ	أَنْتِ	الرُّزَّ	

١. أَنَا أَشْرَبُ الشَّايَ فِي غُرْفَةِ الْجُلُوسِ
٢. أَنْتَ ...
٣. نَحْنُ ...
٤. أُمِّي ...
٥. أَنْتِ ...
٦. مَحْفُوظَ ...

أُنظِرْ وَاقْرَأْ هَذَا النَّصَّ !

النُّصُوصُ

النَّصُّ الْأَوَّلُ

### أَعْضَاءُ أُسْرَتِي

هَذِهِ صُورَةُ أُسْرَتِي، أُسْرَتِي كَبِيرَةٌ، هَذَا أَنَا، وَهَذَا أَبِي وَهَذِهِ أُمِّي، وَذَلِكَ أَخِي، وَتِلْكَ أُخْتِي، وَهَذَا جَدِّي، وَهَذِهِ جَدَّتِي.

إِسْمِي فَارُوقُ، أَنَا أَسْكُنُ فِي شَارِعِ بَاتُوبَارَا ٤٥ مَالَانَج، وَأَنَا أَدْرُسُ فِي الْفَصْلِ السَّابِعِ مِنَ الْمَدْرَسَةِ الْمُتَوَسِّطَةِ الْإِسْلَامِيَّةِ الْحُكُومِيَّةِ ١ مَالَانَج. وَأَبِي إِسْمُهُ تَوْفِيْقُ هِدَايَةَ، هُوَ مُدَرِّسُ اللُّغَةِ الْعَرَبِيَّةِ فِي الْمَدْرَسَةِ الثَّانَوِيَّةِ الْحُكُومِيَّةِ ٣ مَالَانَج. وَأُمِّي إِسْمُهَا سَيْتِي سَارَةَ، هِيَ رَبَّةُ بَيْتٍ. وَأَخِي الْكَبِيرُ إِسْمُهُ حُسَيْنُ، هُوَ يَدْرُسُ فِي الْفَصْلِ الثَّامِنِ مِنَ الْمَدْرَسَةِ الثَّانَوِيَّةِ الْحُكُومِيَّةِ ٣ مَالَانَج. وَأُخْتِي الصَّغِيرَةُ إِسْمُهَا نَجْمَةٌ، هِيَ تَدْرُسُ فِي الْفَصْلِ السَّادِسِ مِنَ الْمَدْرَسَةِ الْإِبْتِدَائِيَّةِ الْحُكُومِيَّةِ ١ مَالَانَج. وَأَمَّا جَدِّي فَهُوَ طَبِيبٌ فِي مُسْتَشْفَى "سَيْفُ الْأَنْوَارِ" فِي مَدِينَةِ مَالَانَج، وَإِسْمُهُ تَوْفِيْقُ حُسَيْنُ. وَجَدَّتِي رَبَّةُ بَيْتٍ كَذَلِكَ.

كُلُّ يَوْمٍ ، نَحْنُ نَجْلِسُ فِي غُرْفَةِ الْجُلُوسِ وَنَأْكُلُ فِي غُرْفَةِ الْأَكْلِ، وَأُمِّي تَطْبِخُ الطَّعَامَ فِي الْمَطْبِخِ، وَعِنْدَنَا خَادِمَةٌ تُسَاعِدُ أُمَّي عَلَى الطَّبْخِ وَإِعْدَادِ الطَّعَامِ. وَبَعْدَ صَلَاةِ الْمَغْرِبِ نَحْنُ نَقْرَأُ الْقُرْآنَ الْكَرِيمَ. وَأَنَا وَإِخْوَتِي نَعْمَلُ الْوَاجِبَ الْمُنَزَّلِيَّ بَعْدَ صَلَاةِ الْعِشَاءِ فِي غُرْفَةِ الْمَذَاكِرَةِ، وَأَبِي يَقْرَأُ الْجَرِيدَةَ.

أَجِبْ عَنِ الْأَسْئَلَةِ الْآتِيَةِ وَفَقِّمْنَا لِنَصِّ الْقِرَاءَةِ !

التَّدْرِيْبُ - ١

١. مَا عُنْوَانُ بَيْتِ فَارُوقِ ؟
٢. أَيْنَ يَدْرُسُ فَارُوقُ ؟
٣. مَا اسْمُ أَبِي فَارُوقِ ؟
٤. هَلْ أُمُّ فَارُوقِ إِسْمُهَا نَجْمَةٌ ؟



٥. مَنْ الَّذِي يَعْمَلُ فِي الْمُسْتَشْفَى؟
٦. مَنْ الَّذِي يَدْرُسُ فِي الْمَدْرَسَةِ الْإِبْتِدَائِيَّةِ؟
٧. مَاذَا يَعْمَلُ فَارُوقُ وَأُسْرَتُهُ فِي غُرْفَةِ الْجُلُوسِ؟
٨. مَنْ الَّتِي تُسَاعِدُ أُمَّ فَارُوقَ فِي الطَّبْخِ؟
٩. مَاذَا يَعْمَلُ فَارُوقُ وَأَخُوهُ وَأُخْتُهُ بَعْدَ صَلَاةِ الْعِشَاءِ؟
١٠. مَاذَا يَقْرَأُ أَبُو فَارُوقَ؟

## التَّدرِيبُ - ٢

إِخْتَرِ (ص) إِذَا كَانَتِ الْعِبَارَةُ صَحِيحَةً ، وَاخْتَرِ (خ) إِذَا كَانَتِ خَاطِئَةً وَفَقًّا  
لِنَصِّ الْقِرَاءَةِ!

١. (ص/خ) أُسْرَةُ فَارُوقَ صَغِيرَةٌ
٢. (ص/خ) فَارُوقُ يَسْكُنُ فِي شَارِعِ بَاتُوبَارَا ٤٥ مَالَانَج
٣. (ص/خ) السَّيِّدُ تَوْفِيْقُ هِدَايَةِ مُدْرِسِ اللُّغَةِ الْعَرَبِيَّةِ
٤. (ص/خ) أُمُّ فَارُوقَ رَبَّتُهُ بَيْتِ
٥. (ص/خ) أَخُو فَارُوقَ الْكَبِيرِ اسْمُهُ حَسَنٌ وَأُخْتُهُ الصَّغِيرَةُ اسْمُهَا نَجْوَى
٦. (ص/خ) جَدُّ فَارُوقَ مُمَرِّضٌ فِي الْمُسْتَشْفَى
٧. (ص/خ) نَحْنُ نَأْكُلُ فِي غُرْفَةِ الْجُلُوسِ
٨. (ص/خ) الْخَادِمَةُ تُسَاعِدُ أُمَّي فِي غُرْفَةِ الْمَذَاكِرَةِ
٩. (ص/خ) بَعْدَ صَلَاةِ الْمَغْرِبِ ، أَبِي يَقْرَأُ الْجَرِيدَةَ
١٠. (ص/خ) أُخْتُ فَارُوقَ الصَّغِيرَةَ تَعْمَلُ الْوَاجِبَ الْمُنْزِلِيَّ فِي غُرْفَةِ الْمَذَاكِرَةِ

الحوار بين صادق وعلي

- صادق : السلام عليكم .  
 علي : وعليكم السلام ورحمة الله .  
 صادق : أهلاً وسهلاً .  
 علي : أهلاً بك .  
 صادق : هل هذه صورة أسرتك يا أخي ؟  
 علي : نعم ، هذه صورة أسرتي . هذا أبي اسمه عبد الكريم . وهذه أمي  
 اسمها نجوى .  
 صادق : ومن هذا وهذه ، يا علي ؟  
 علي : هذا أخي الكبير . اسمه حسين ، هو يدرس في الفصل الثاني من  
 المدرسة الثانوية الحكومية سمارانج .  
 صادق : وهذه ؟  
 علي : وهذه أختي الصغيرة ، اسمها نجمة ، هي تدرس في الفصل  
 السادس من المدرسة الابتدائية الحكومية سمارانج .  
 صادق : على فكرة ، أين أبوك وأُمك يا علي ؟  
 علي : أبي في غرفة الجلوس ، هو يقرأ الجريدة ، وأمِّي تطبخ الرز في المطبخ  
 صادق : وأخوك وأختك ؟ أين هما ؟  
 علي : أخي يعمل الواجب المنزلي في غرفته ، وأختي تُساعد أمي في المطبخ .  
 صادق : أسرتك سعيدة يا علي .  
 علي : الحمد لله يا صادق ، شكراً .  
 صادق : السلام عليكم .  
 علي : وعليكم السلام ورحمة الله .



## التدريب - ١

أَجْرِ الْجَوَارِ السَّابِقِ أَمَامَ الْفَصْلِ بَيْنَ طَالِبَيْنِ مِنْ طُلَّابِ الْفَصْلِ، ثُمَّ بَدَّلِ اسْمَ عَلِيٍّ/صَادِقٍ بِالْأَسْمَاءِ وَالْمَعْلُومَاتِ الْحَقِيقِيَّةِ لِلْمُتَحَاوِرِينَ مِنَ الطُّلَّابِ وَالطَّالِبَاتِ

## التدريب - ٢

أَجْرِ الْجَوَارِ كَمَا فِي الْمِثَالِ !

مثال : تَشْرَبُ/صَادِقُ/اللَّبَنَ

← مَاذَا تَشْرَبُ يَا صَادِقُ؟ أَشْرَبُ اللَّبَنَ

مثال : تَكْتُبُ/رَفِيْدَةَ/ سُورَةَ الْفَاتِحَةِ

← مَاذَا تَكْتُبِينَ يَا رَفِيْدَةَ؟ أَكْتُبُ سُورَةَ الْفَاتِحَةِ

- |                                  |   |
|----------------------------------|---|
| ١. تَأْكُلِينَ/أُمِّي/الطَّعَامَ | ٥. تَعْمَلُ/صَاحِبِ/الْوَاجِبِ الْمَنْزِلِيِّ |
| ٢. تَقْرَأُ/أَخِي/الْحَدِيثَ     | ٦. تَدْرُسِينَ/أَخْتِي/الدَّرْسَ الرَّابِعَ   |
| ٣. تَرْسُمُ/مُفِيْدَةَ/أَبِي     | ٧. تُعِدُّ/جَدِّي/الْخُبْزَ                   |
| ٤. تَطْبُخُ/سَيِّدِي/الرُّزَّ    | ٨. تَغْسِلِينَ/بِنْتِي/السَّرْوَالَ           |

## التَّرْكِيبُ

أَنْظُرُوا عِدُّ وَاحْفَظْ

### 1. Fi'il Mudlori'

- Kata yang digunakan untuk mengungkapkan pekerjaan yang sedang dikerjakan (masa sekarang) atau yang akan dikerjakan (masa yang akan datang)
- Selalu dimulai dengan salah satu huruf tambahan, berupa **ya**, **ta'**, **hamzah** atau **nun** sebagai tanda pelakunya.
- Contoh :

No	Kalimat	Arti
1	أَنَا أَقْرَأُ الْمَجَلَةَ	Saya membaca majalah
2	أَنْتَ تَكْتُبُ الدَّرْسَ	Kamu menulis pelajaran
3	هُوَ يَجْلِسُ عَلَى الْكُرْسِيِّ	Dia duduk di kursi
4	نَحْنُ نَدْرُسُ اللُّغَةَ الْعَرَبِيَّةَ	Kami belajar Bahasa Arab

d. Perincian :

No	Kata Ganti	Fi'il Mudlori'	Tanda	Arti
1	هُوَ	يَفْعَلُ	... يَ	Dia (lk) 1 sedang bekerja
2	هِيَ	تَفْعَلُ	... تَ	Dia (pr) 1 sedang bekerja
3	أَنْتَ	تَفْعَلُ	... تَ	Kamu (lk) 1 sedang bekerja
4	أَنْتِ	تَفْعَلِينَ	تَ... يَنْ	Kamu (pr) 1 sedang bekerja
5	أَنَا	أَفْعَلُ	... أَ	Saya sedang bekerja
6	نَحْنُ	نَفْعَلُ	... نَ	Kita / kami sedang bekerja

**Keterangan :**

- 1) Bentuk Fi'il Mudlori' harus disesuaikan dengan pelakunya (tanda terletak di depan dan atau di belakang kata).
- 2) Huruf yang bergaris bawah adalah tanda pelaku (lihat pada kolom 3)
- 3) Contoh kata yang benar dan yang salah :

Salah	Benar	Keterangan
أَنَا تَذْهَبُ	أَنَا أَذْهَبُ	Kata kerja harus diawali dengan huruf <b>hamzah</b> karena subyeknya adalah <b>saya</b>
أَنْتَ أَذْهَبُ	أَنْتَ تَذْهَبُ	Kata kerja harus diawali dengan huruf <b>ta'</b> karena subyeknya adalah <b>kamu laki-laki</b>
أَنْتِ تَذْهَبُ	أَنْتِ تَذْهَبِينَ	Kata kerja harus diawali dengan huruf <b>ta'</b> & diakhiri <b>ya' &amp; nun</b> karena subyeknya adalah <b>kamu perempuan</b>
نَحْنُ تَذْهَبُ	نَحْنُ نَذْهَبُ	Kata kerja harus diawali dengan huruf <b>nun</b> karena subyeknya adalah <b>kita / kami</b>

## 2. Kata Tanya “ مَاذَا ”

- a. Digunakan untuk menanyakan **pekerjaan yang dilakukan** atau **obyek yang dikerjakan**.
- b. Contoh :

No	Untuk menanyakan	Contoh Kalimat	
		Jawaban	Pertanyaan
1	pekerjaan yang dilakukan	أَنَا أَقْرَأُ	مَاذَا تَعْمَلُ؟
		Saya sedang membaca	Apa yang kamu kerjakan ?
2	obyek yang dikerjakan	أَنَا أَقْرَأُ الْجَرِيدَةَ	مَاذَا تَقْرَأُ؟
		Saya sedang membaca Koran	Apa yang kamu baca ?

١. أنت ... الرسالة النصّية (sms)
  - أ. أَكْتُبُ ب. يَكْتُبُ ج. تَكْتُبُ د. نَكْتُبُ
٢. أخي الكبير ... الطَّعامَ في المَطْبَخِ
  - أ. أَطْبِخُ ب. يَطْبِخُ ج. تَطْبِخِينِ د. تَطْبِخُ
٣. أنت ... المأكولات لِأَصْدِقَائِكَ
  - أ. يُعِدُّ ب. تُعِدُّ ج. نُعِدُّ د. أُعِدُّ
٤. جدِّي ... الرُّزَّ في غُرْفَةِ الأَكْلِ
  - أ. يَأْكُلُ ب. تَأْكُلُ ج. نَأْكُلُ د. أَكُلُ
٥. عمّتي ... في القريّة البعيدة عن بيتي
  - أ. نَسْكُنُ ب. أَسْكُنُ ج. تَسْكُنُ د. نَسْكُنِينَ
٦. الأستاذة فطرية ... الشاي في غُرْفَةِ المَدْرَسِ
  - أ. يَشْرَبُ ب. أَشْرَبُ ج. تَشْرَبُ د. نَشْرَبُ
٧. أنت ... القرآن في مُصَلَّى المَدْرَسَةِ
  - أ. تَقْرَأُ ب. أَقْرَأُ ج. تَقْرَأُ د. نَقْرَأُ
٨. نحن ... على الكرسي
  - أ. تَجْلِسِينَ ب. أَجْلِسُ ج. تَجْلِسُ د. نَجْلِسُ
٩. أنا ... اللُّغَةَ الإنجليزِيَّةَ في غُرْفَةِ المَدَاكِرَةِ
  - أ. تَدْرُسِينَ ب. تَدْرُسُ ج. نَدْرُسُ د. أَدْرُسُ
١٠. أنت ... أمِّي في الحديقة
  - أ. يُسَاعِدُ ب. تُسَاعِدُ ج. تُسَاعِدِينَ د. أُسَاعِدُ

صِلْ !

## التَّدرِيب - ٢

- |                          |  |                                     |                                |
|--------------------------|--|-------------------------------------|--------------------------------|
| <input type="checkbox"/> | مَاذَا يَعْمَلُ حَامِدٌ ؟                | <input type="checkbox"/>            | اللُّغَةَ الْإِنْدُونِيسِيَّةَ |
| <input type="checkbox"/> | مَاذَا يَشْرَبُ الْأُسْتَاذُ لُقْمَانَ ؟ | <input type="checkbox"/>            | أَعِدُّ الْمَأْكُولَاتَ        |
| <input type="checkbox"/> | مَاذَا تَعْمَلِينَ يَا رَفِيقَةَ ؟       | <input type="checkbox"/>            | تَطْبَخُ الرُّزَّ              |
| <input type="checkbox"/> | مَاذَا تَدْرُسُ يَا إِلْيَاسَ ؟          | <input checked="" type="checkbox"/> | يَكْتُبُ الرِّسَالَةَ          |
| <input type="checkbox"/> | مَاذَا تَعْمَلُ أُمُّكَ ؟                | <input type="checkbox"/>            | الْقُرْآنَ                     |
| <input type="checkbox"/> | مَاذَا تَقْرَأُ السَّيِّدَةُ عَائِشَةُ ؟ | <input type="checkbox"/>            | أَكُلُ الرُّزَّ                |
| <input type="checkbox"/> | مَاذَا تَعْمَلُ يَا حَارِسَ ؟            | <input type="checkbox"/>            | الشَّيْءَ                      |
| <input type="checkbox"/> | مَاذَا تَأْكُلِينَ يَا أَمِيرَةَ ؟       | <input type="checkbox"/>            | أُسَاعِدُ أَخِي                |

بَدِّل "أنا" بـ (هُوَ/هِيَ/أَنْتَ/أَنْتِ/نَحْنُ) !

## التَّدرِيب - ٣

١. أَنَا : أَنَا أَذْهَبُ إِلَى جَاكْرَتَا مَعَ أَبِي وَأُمِّي
٢. يَزِيدُ : ...
٣. مَنْصُورٌ : ...
٤. أَنْتَ : ...
٥. أَنْتِ : ...
٦. نَحْنُ : ...

تَرْجِمُ هَذِهِ الْجُمْلَةَ إِلَى اللُّغَةِ الْعَرَبِيَّةِ !

## التَّدرِيب - ٤

1. Saya mempunyai keluarga kecil. Di antaranya adalah ayahku, ibuku, kakakku (lk) dan adikku (pr)
2. Kakekku dosen Bahasa Inggris di universitas
3. Setelah Duhur, saya dan teman-temanku makan di kantin sekolah
4. Hai Umar ! Apa yang kamu pelajari ?
5. Hai Fatimah ! Apa yang kamu masak di dapur ?

التَّدْرِيبَاتُ عَلَى الإِسْتِمَاع

Dengarkan mufradat yang disebutkan ustadmu, kemudian cocokkan dengan jawaban yang tersedia dan tulis jawaban yang sesuai !

التَّدْرِيبُ - ١

١. ( الْجَرِيدَةُ - الدَّرْسُ - الكُرْسِيُّ - الفِئْه ) ... :
٢. ( الطَّعَامُ - الرُّزُّ - اللَّبَنُ - الخُبْزُ ) ... :
٣. ( أَشْرَبُ - أَغْسِلُ - أَذْرُسُ - أُسَاعِدُ ) ... :
٤. ( أَجْلِسُ - أَكُلُ - أَطْبِخُ - أُعِدُّ ) ... :
٥. ( أَعْمَلُ - أَقْرَأُ - أَكْتُبُ - أَسْكُنُ ) ... :
٦. ( نَعْمَلُ - نَعْمَلُ - نَعْمَلِينَ - يَعْمَلُ ) ... :
٧. ( أَكْتُبُ - نَكْتُبُ - يَكْتُبُ - تَكْتُبِينَ ) ... :
٨. ( أَقْرَأُ - تَقْرَأِينَ - يَقْرَأُ - تَقْرَأُ ) ... :
٩. ( يَأْكُلُ - تَأْكُلُ - تَأْكُلِينَ - نَأْكُلُ ) ... :
١٠. ( تَشْرَبُ - تَشْرَبِينَ - أَشْرَبُ - نَشْرَبُ ) ... :

Dengarkan teks pendek yang dibaca oleh ustadmu. Kemudian cocokkan dengan pernyataan berikut! Jika benar maka pilih (صحيح), jika salah maka pilih (خطأ).

التَّدْرِيبُ - ٢

١. أُسْرَتِي صَغِيرَةٌ ( ص / خ ) :
٢. إِسْمُ أَبِي عَبْدِ الْحَكِيمِ ( ص / خ ) :
٣. أَبِي طَالِبُ ( ص / خ ) :
٤. كُلَّ يَوْمٍ ، أَبِي يَذْهَبُ إِلَى الْمُسْتَشْفَى ( ص / خ ) :
٥. إِسْمُ أُمِّي سَلْمَى ( ص / خ ) :
٦. أُمِّي مُدْرَسَةٌ ( ص / خ ) :
٧. كُلَّ يَوْمٍ ، أُمِّي تُدَرِّسُ التَّلَامِيذَ فِي الْمَدْرَسَةِ ( ص / خ ) :
٨. إِسْمِي عَبْدِ الْكَرِيمِ ( ص / خ ) :

٩. أَنَا طَالِبُ الْفَصْلِ الْأَوَّلِ فِي الْمَدْرَسَةِ الْإِبْتِدَائِيَّةِ مَا لَأَنْجِ ١ : (ص / خ)
١٠. إِسْمُ أُخْتِي الصَّغِيرَةِ سَلْوَى : (ص / خ)

Terjemahkan kalimat-kalimat yang kamu dengarkan dari ustadzmu !

التَّدرِيب - ٣

1. \_\_\_\_\_
2. \_\_\_\_\_
3. \_\_\_\_\_
4. \_\_\_\_\_
5. \_\_\_\_\_



**Pemodelan  
Teks**

النَّشاطُ الثَّانِي



**Teks Rekon adalah** teks yang menceritakan pengalaman atau kejadian dan peristiwa yang terjadi pada masa lalu secara kronologis. Teks ini bertujuan untuk memberi informasi tentang apa yang terjadi dan kapan terjadinya.

Struktur teks rekon terdiri dari orientasi, event, dan reorientasi.

1. Orientasi (الاتجاهات) adalah kalimat pembuka yang menceritakan mengenai latar belakang informasi tentang siapa, di mana, kapan kejadian atau peristiwa terjadi.
2. Events (الحدث) adalah kalimat-kalimat yang menjelaskan apa saja yang dilakukan
3. Re-orientasi (التعليق) adalah kalimat yang digunakan untuk menutup cerita, berupa kesimpulan atau pengulangan cerita dari awal.

1. Baca, pahami, diskusikan, dan bandingkan teks-teks berikut !

اقْرَأْ وَافْهَمْ وَنَاقِشْ وَقَارِنْ هَذِهِ النُّصُوصَ !

### النَّصُّ الْأَوَّلُ

هَذِهِ صُورَةُ أُسْرَتِي، أُسْرَتِي كَبِيرَةٌ، هَذَا أَنَا، وَهَذَا أَبِي وَهَذِهِ أُمِّي،  
وَذَلِكَ أَخِي، وَتِلْكَ أُخْتِي، وَهَذَا جَدِّي، وَهَذِهِ جَدَّتِي. إِسْمِي فَارُوقُ، أَنَا  
أَسْكُنُ فِي شَارِعِ بَاتُوبَارَا ٤٥ مَالَانَج، وَأَنَا أَدْرُسُ فِي الْفَصْلِ السَّابِعِ مِنَ  
الْمُدْرَسَةِ الْمُتَوَسِّطَةِ الْإِسْلَامِيَّةِ الْحُكُومِيَّةِ ١ مَالَانَج.

### النَّصُّ الثَّانِي

أَبِي إِسْمُهُ تَوْفِيْقُ هِدَايَةَ، هُوَ مُدْرَسُ اللُّغَةِ الْعَرَبِيَّةِ فِي الْمُدْرَسَةِ  
الثَّانَوِيَّةِ الْحُكُومِيَّةِ ٣ مَالَانَج. وَأُمِّي إِسْمُهَا سَيْتِي سَارَةُ، هِيَ رَبَّةُ بَيْتٍ. وَأَخِي  
الْكَبِيرُ اسْمُهُ حُسَيْنُ، هُوَ يَدْرُسُ فِي الْفَصْلِ الثَّانِي مِنَ الْمُدْرَسَةِ الثَّانَوِيَّةِ  
الْحُكُومِيَّةِ ٣ مَالَانَج. وَأُخْتِي الصَّغِيرَةُ إِسْمُهَا نَجْمَةٌ، هِيَ تَدْرُسُ فِي الْفَصْلِ  
السَّادِسِ مِنَ الْمُدْرَسَةِ الْإِبْتِدَائِيَّةِ الْحُكُومِيَّةِ ١ مَالَانَج. وَأَمَّا جَدِّي فَهُوَ  
طَبِيبٌ فِي مُسْتَشْفَى "سَيْفُ الْأَنْوَارِ" فِي مَدِينَةِ مَالَانَج، وَإِسْمُهُ تَوْفِيْقُ  
حُسَيْنُ. وَجَدَّتِي رَبَّةُ بَيْتٍ كَذَلِكَ.

2. Terjemahkan teks-teks tersebut ke dalam Bahasa Indonesia

تَرْجِمُ النُّصُوصَ السَّابِقَةَ إِلَى اللُّغَةِ الْإِنْدُونِيسِيَّةِ !

### النَّصُّ الْأَوَّلُ



3. Tulislah bagian-bagian teks sesuai strukturnya!

أكتب خصائص النصوص السابقة!

a. Teks 1

<p>_____</p> <p>_____</p>	الاتجاهات
<p>_____</p> <p>_____</p> <p>_____</p>	الحدث
<p>_____</p> <p>_____</p>	التعليق

b. Teks 2

<p>_____</p> <p>_____</p>	الاتجاهات
<p>_____</p> <p>_____</p> <p>_____</p>	الحدث
<p>_____</p> <p>_____</p>	التعليق





# Produksi Teks Secara Berkelompok

# النشاط الثالث

Lakukan tahapan-tahapan berikut !

1. Buat kelompok yang terdiri 4 – 5 anggota dengan 1 koordinator
2. Pelajari kembali kosakata, ungkapan, struktur, contoh kalimat sederhana secara bersama-sama dari teks-teks yang ada di halaman sebelumnya
3. Buat perencanaan produksi teks
4. Tentukan jenis teks dan tema yang disepakati
5. Berikan tugas ke masing-masing anggota untuk menyusun 1 - 2 kalimat yang baik dan benar pada lembar kertas dengan memberikan 1 - 2 kunci kata yang berbeda antar satu dengan lainnya, supaya tidak sampai muncul kalimat yang sama.
7. Tashih atau koreksi masing-masing tulisan tersebut sesuai dengan karakter jenis teks dan susunan kalimatnya, dengan memperhatikan struktur kalimat yang sudah diajarkan
8. Tulis kembali kalimat-kalimat yang sudah ditashih tersebut menjadi paragraf yang utuh dengan tulisan yang benar dan rapi (tanpa ada coretan/kesalahan), dan dokumentasikan untuk proses pembelajaran selanjutnya

a. Kelompok : .....

No	Nama	Jabatan	Tugas

b. Jenis Teks : .....

c. Tema Teks : .....


d. Hasil tugas masing-masing anggota sesuai dengan kata kunci yang telah dibagi

No	Nama	Hasil Tugas

e. Catatan tashih atau koreksi

No	Nama	Hasil Tugas	Tashih/Koreksi

f. Gabungan hasil tulisan seluruh anggota





**Produksi Teks Secara Mandiri**

**النَّشَاطُ الرَّابِعُ**

**1. Lakukan tahapan-tahapan berikut !**

1. Pelajari kembali kosakata, ungkapan, struktur, contoh kalimat sederhana secara bersama-sama dari teks-teks yang ada di halaman sebelumnya
2. Buat perencanaan produksi teks
3. Tentukan jenis teks dan tema yang disepakati
4. Susun kalimat-kalimat menjadi paragraf
5. Tashih atau koreksi kalimat tersebut sesuai dengan karakter jenis teks dan susunan kalimatnya, dengan memperhatikan struktur kalimat yang sudah diajarkan
6. Tulis kembali kalimat-kalimat yang sudah ditashih tersebut menjadi paragraf yang utuh dengan tulisan yang benar dan rapi (tanpa ada coretan/kesalahan), dan dokumentasikan untuk proses pembelajaran selanjutnya

**2. Terapkan contoh berikut !**

- a. Jenis Teks : .....
- b. Tema Teks : .....
- c. Hasil tulisan

---



---



---

- d. Catatan tashih atau koreksi

No	Nama	Kalimat ke ...	Harusnya	Tashih/Koreksi
1				
2				
3				

- e. Hasil tulisan setelah ditelaah dan dikoreksi

اختر أصحَّ الأجوبة !

١. يَا فَارُوقُ ! مَا رَقْمُ ... ؟ (٢١) . ٨٩٩٦٧٥٧٣ .
  - أ. جَوَالِكُ      ب. هَاتِفِكُ      ج. مَدْرَسَتِكُ      د. بَيْتِكُ
٢. يَا رَشِيدَةَ ! مَا رَقْمُ ... ؟ ٨١٤٣٢٧٦٥٠٩٨ .
  - أ. هَاتِفِكُ      ب. جَوَالِكُ      ج. بَيْتِكُ      د. مَدْرَسَتِكُ
٣. بَيْتُ حَافِظٍ قَرِيبٌ مِنْ بَيْتِ لُقْمَانَ . حَافِظٌ وَلُقْمَانُ ... .
  - أ. قَرِيبٌ      ب. بَعِيدٌ      ج. جِيرَانٌ      د. عُنْوَانٌ
٤. عُنْوَانُ مَسْجِدِ جَامِعِ مَا لَأَنْجِ ... سُودَيْرْمَانَ ... سَبْعَةَ
  - أ. شَارِعٍ - رَقْمٍ      ب. مَسْجِدٍ - رَقْمٍ      ج. رَقْمٍ - شَارِعٍ      د. شَارِعٍ - مَسْجِدٍ
٥. ... عُنْوَانُ بَيْتِكَ يَا تَوْفِيْقُ ؟ عُنْوَانُ بَيْتِي شَارِعِ سُوكَا مَانِدِي رَقْمِ ٧٨
  - أ. أَيْنَ      ب. مَا      ج. مَنْ      د. هَلْ
٦. ... مَدْرَسَتُكَ يَا حَمِيدَةَ ؟ مَدْرَسَتِي فِي شَارِعِ كَالِيْبَارُو رَقْمِ ٥ بَنْجَرْمَاسِيْنِ
  - أ. مَا      ب. أَيْنَ      ج. هَلْ      د. مَنْ
٧. مَا ... يَا عَفِيْفُ الدِّيْنِ ؟ أَنَا طَالِبُ الْمَدْرَسَةِ الْمُتَوَسِّطَةِ الْإِسْلَامِيَّةِ جُومْبَانِجِ
  - أ. بَيْتِكَ      ب. عُنْوَانِكَ      ج. بِطَاقَتِكَ      د. مِهْنَتِكَ
٨. مَدْرَسَتُنَا فِي شَارِعِ سُورَابَايَا رَقْمِ ... ( ٣ )
  - أ. ثَلَاثَةٌ      ب. أَرْبَعَةٌ      ج. سِتَّةٌ      د. تِسْعَةٌ
٩. رَقْمُ بَيْتِي ... (٤٩)
  - أ. أَرْبَعَةٌ وَتِسْعُونَ      ج. تِسْعُونَ وَأَرْبَعَةٌ
  - ب. تِسْعَةٌ وَأَرْبَعُونَ      د. أَرْبَعُونَ وَتِسْعَةٌ
١٠. رَقْمُ هَاتِفِ بَيْتِ إِبرَاهِيْمِ ... ( خَمْسَةٌ أَرْبَعَةٌ سَبْعَةٌ تِسْعَةٌ سِتَّةٌ صِفْرٌ ثَلَاثَةٌ )
  - أ. ٥٤٧٩٦٣٠      ب. ٥٤٧٦٩٠٣      ج. ٥٤٧٩٦٠٣      د. ٣٥٧٩٦٠٣

(urutan angka dibaca dari kiri)

١١. رَتَّبْ هَذِهِ الْجُمْلَةَ حَتَّى تَكُونَ فَفْرَةً قَصِيرَةً!

(urutan angka dibaca dari kanan)

١. أَسْكُنْ فِي الْقَرْيَةِ الْبَعِيدَةِ مِنَ الْمَدْرَسَةِ

٣. رَقْمُ تَلْفُونِي خَمْسَةَ وَاحِدٍ ثَمَانِيَةَ سِتَّةِ أَرْبَعَةَ تِسْعَةَ سَبْعَةَ

٢. إِسْمِي مُحَمَّدٌ فِرْمَانٌ

٤. عُنْوَانِي شَارِعِ أَحْمَدِ يَانِي رَقْمِ سَبْعَةَ

أ. ٣-٤-١-٢-٢ ب. ٤-٣-١-٢-٢ ج. ٤-٣-٢-١-١ د. ٣-٤-٢-١-١

١٢. يَا مُصْطَفَى! مَاذَا فِي ...؟ فِيمَا شَجَرَةٌ وَزَهْرَةٌ

أ. الْحَمَّامُ ب. الْحَدِيقَةُ ج. الْمَطْبَخُ د. غُرْفَةُ النَّوْمِ

١٣. الطَّالِبُ يَجْلِسُ ... الْكُرْسِيِّ

أ. فِي ب. فَوْقَ ج. عَلَى د. تَحْتَ

١٤. الْمَلَأْتُ ...

أ. عَلَى السَّرِيرِ ب. فِي الْخِزَانَةِ ج. عَلَى الْحَائِطِ د. عَلَى الْمَائِدَةِ

١٥. فِي غُرْفَةِ الْأَكْلِ ...

أ. مَقْلَمَةً ب. صَحْنًا ج. سِرْوَالًا د. بَرَكَةً

١٦. رَتَّبْ هَذِهِ الْكَلِمَاتِ لِتَكُونَ جُمْلَةً مُفِيدَةً!

( غُرْفَةُ النَّوْمِ - وَ - السَّرِيرِ - فِي - الْخِزَانَةِ )

أ. غُرْفَةُ النَّوْمِ فِي السَّرِيرِ وَالْخِزَانَةِ ج. السَّرِيرِ وَالْخِزَانَةِ فِي غُرْفَةِ النَّوْمِ

ب. السَّرِيرِ وَالنَّوْمِ فِي غُرْفَةِ الْخِزَانَةِ د. النَّوْمِ وَالْخِزَانَةِ فِي غُرْفَةِ السَّرِيرِ

١٧. ... هَذَا الْهَاتِفِ يَا رَفِيقَ؟ هَذَا الْهَاتِفِ لِعُمَرَ

أ. أَيْنَ ب. مَاذَا ج. مَنْ د. لِمَنْ

١٨. فِي ... مَاءٌ وَصَابُونٌ

أ. الْحَمَّامُ ب. الْمَطْبَخُ ج. الْحَدِيقَةُ د. الْمُصَلَّى

١٩. يَا يُونُسَ! مَاذَا عَلَى الْحَائِطِ؟ عَلَى الْحَائِطِ ...

أ. صُورَةٌ ب. مَائِدَةٌ ج. مِرْسَمَةٌ د. مِنْضَدَةٌ

٢٠. ... التَّلْفَازُ يَا فَائِزَةَ ؟ التَّلْفِزِيُّونَ فِي غُرْفَةِ الْجُلُوسِ

أ. أَيَّنَ      ب. مَاذَا      ج. مَنْ      د. مِمَّنْ

٢١. ... فِي غُرْفَةِ الْمُكْتَبِ ؟ فِي غُرْفَةِ الْمُكْتَبِ هَاتِفٌ

أ. أَيَّنَ      ب. مَاذَا      ج. مَنْ      د. مِمَّنْ

٢٢. ... أَمَامَ السَّبُّورَةِ ؟ أَمَامَ السَّبُّورَةِ مُدَرِّسٌ

أ. أَيَّنَ      ب. مَاذَا      ج. مَنْ      د. مِمَّنْ

٢٣. مِمَّنْ هَذِهِ الْوَسَادَةُ ؟ هَذِهِ الْوَسَادَةُ ...

أ. سَرِيرٌ      ب. فِي غُرْفَةِ النَّوْمِ      ج. لِأَحْمَدَ      د. أَحْمَدَ

٢٤. مَنْ فِي غُرْفَةِ الْجُلُوسِ يَا فَوْزِي ؟ فِي غُرْفَةِ الْجُلُوسِ ...

أ. أَبُو بَكْرٍ      ب. لِأَبِي بَكْرٍ      ج. سَرِيرٌ      د. أَمَامَ الْخِزَانَةِ

٢٥. أَيَّنَ الْمُطْبِخِ يَا تَوْفِيْقُ ؟ الْمُطْبِخِ ...

أ. عَرِيْفٌ      ب. أَمَامَ الْحَمَّامِ      ج. لِعَرِيْفٍ      د. مِلْعَقَةٌ

٢٦. مَاذَا فِي غُرْفَةِ الْمَذَاكِرَةِ ؟ فِي غُرْفَةِ الْمَذَاكِرَةِ ...

أ. لِحَسَنٍ      ب. حَسَنٌ      ج. جَانِبَ الْمُصَلَّى      د. كِتَابٌ

٢٧. أَنَا ... دَرْسِي

أ. أَكَلُ      ب. أَسَاعِدُ      ج. أَكْتُبُ      د. أَسْكُنُ

٢٨. أُمِّي ... الطَّعَامَ فِي الْمُطْبِخِ مَعَ فَاطِمَةَ

أ. تَقْرَأُ      ب. تَطْبِخُ      ج. تَعْمَلُ      د. تَدْرُسُ

٢٩. أَبُو بَكْرٍ ... فِي الْمَدِينَةِ الْبَعِيدَةِ مِنْ بَيْتِهِ

أ. يَعْمَلُ      ب. يَشْرَبُ      ج. يَجْلِسُ      د. يَغْسِلُ

٣٠. نَحْنُ ... الْمَأْكُولَاتِ لِأَصْدِقَائِنَا

أ. نُعِدُّ      ب. نَأْكُلُ      ج. نَشْرَبُ      د. نُسَاعِدُ

٣١. يَا حَمِيدُ ! هَلْ ... الشَّايَ فِي غُرْفَةِ الْجُلُوسِ ؟

أ. يَكْتُبُ      ب. تَأْكُلُ      ج. تَشْرَبُ      د. تَدْرُسُ

٣٢. يَا مَحْمُودَةَ! مَاذَا ... فِي غُرْفَةِ الْمَدَاكِرَةِ؟ أَقْرَأِ الدَّرْسَ
- أ. تَقْرئينَ      ب. تَكْتُبينَ      ج. تَطْبِخينَ      د. تَغْسِلينَ
٣٣. أَنْتِ ... الرِّسَالَةَ
- أ. تَقْرَأُ      ب. تَقْرئينَ      ج. أَقْرَأُ      د. يَقْرَأُ
٣٤. السَّيِّدَةُ عَائِشَةُ ... فِي مَدِينَةِ مَآنَادُو
- أ. تَسْكُنِينَ      ب. تَسْكُنُ      ج. يَسْكُنُ      د. نَسْكُنُ
٣٥. تُسَاعِدُ ... أُمَّهَا فِي الْمَطْبَخِ
- أ. أَنَا      ب. أَنْتِ      ج. فَائِقَةُ      د. عُمَرُ
٣٦. ... عَمُّ حَمْرَةَ الْمَلْبَسِ فِي الْحَمَّامِ
- أ. تَغْسِلُ      ب. أَغْسِلُ      ج. نَغْسِلُ      د. يَغْسِلُ
٣٧. مَاذَا تَشْرَبُ يَا يُوسُفُ؟ ... الْقَهْوَةَ
- أ. تَشْرَبُ      ب. أَشْرَبُ      ج. نَشْرَبُ      د. تَشْرِبِينَ
٣٨. أَنَا مَعَ أَصْدِقَائِي ... اللُّغَةَ الْعَرَبِيَّةَ فِي الْفَصْلِ
- أ. نَدْرُسُ      ب. أَدْرُسُ      ج. يَدْرُسُ      د. تَدْرُسُ
٣٩. رَتِّبْ هَذِهِ الْكَلِمَاتِ لِتَكُونَ جُمْلَةً مُفِيدَةً!  
(urutan angka dibaca dari kanan)
- (١) يَقْرَأُ (٢) فِي (٣) هُوَ (٤) كِتَابَ الْفِقْهِ (٥) ذَلِكَ (٦) الْمَكْتَبَةِ (٧) فَائِزُ
- أ. ٦-١-٥-٣-٢-٧-٤      ج. ٤-٣-٦-٢-٥-١-٧
- ب. ٢-٤-٦-٣-٥-٧-١      د. ٦-٢-٤-١-٣-٧-٥
٤٠. رَتِّبْ هَذِهِ الْكَلِمَاتِ لِتَكُونَ جُمْلَةً مُفِيدَةً!  
(urutan angka dibaca dari kanan)
- (١) الْجَرِيدَةَ (٢) يَقْرَأُ (٣) غُرْفَةَ (٤) أَبِي (٥) الْجُلُوسِ (٦) فِي
- أ. ٥-٣-٦-١-٢-٤      ج. ٥-٦-٣-١-٤-٢
- ب. ٤-٣-٦-١-٢-٥      د. ٥-٣-١-٦-٢-٤

# نصوص القراءة لتدريبات

الرقم	الدَّرسُ	التَّدْرِيبُ	النَّصُّ										
١	الثاني	٣	إِسْمِي سَلْمَانَ . أَنَا طَالِبٌ . هَذِهِ مَدْرَسَتِي . مَدْرَسَتِي كَبِيرَةٌ . وَهِيَ أَمَامَ الْمَسْجِدِ . وَهِيَ فِي شَارِعِ سُوكَازُنُو رَقْمِ ٧ .										
٢	الثالث	٤	أَنَا طَالِبٌ فِي الْفَصْلِ الْأَوَّلِ . فَصْلِي مُنْظَمٌ . هُوَ جَانِبَ الْمَكْتَبَةِ . فِي فَصْلِي صُورَةُ الزَّهْرَةِ وَالسَّبُّورَةَ وَالْمَكَاتِبَ وَالكِرَاسِي وَالْحَائِطَ . لَوْنُ السَّبُّورَةِ أَسْوَدٌ . وَلَوْنُ الْحَائِطِ أَخْضَرٌ . وَلَوْنُ الْمَكَاتِبِ وَالكِرَاسِي بُيِّي										
٣	الرابع	٣	هَذِهِ بَطَاقَةٌ صَدِيقِي . اسْمُهُ مُفِيدٌ . عُنْوَانُ بَيْتِهِ فِي شَارِعِ سُوْدِيرْمَانَ رَقْمِ ٩ سُوْرَابَايَا . رَقْمُ جَوَّالِهِ ٠٨١٣٣٣٥١٣٣١٦ . وَرَقْمُ تَلْفُونِهِ (٠٣١) ٠٨٠٣٢٥٤ .										
٤	الرابع	٤	١ . رَقْمُ جَوَّالِ حَلِيَّةِ ٠٨٢٥٦٧٨٩٣٤٥٧ . ٢ . مَحْمُودٌ وَحَمِيدٌ جِيرَانٌ ٣ . بَيْتُ فَارُوقٍ قَرِيبٌ مِنْ بَيْتِي . ٤ . عُنْوَانُ بَيْتِ هَاشِمٍ فِي شَارِعِ كَبُونَسَارِي رَقْمِ عَشْرَةَ ٥ . سَامَارِينْدَا مَدِينَةٌ كَبِيرَةٌ فِي إِنْدُونِيسِيَا										
٥	الخامس	٣	جَدْوَلُ مَحْتَوَيَاتِ الْعُرْفَةِ <table border="1"> <thead> <tr> <th>الرَّقْمُ</th> <th>الْجُمْلَةُ</th> </tr> </thead> <tbody> <tr> <td>١</td> <td>السَّرِيرُ وَالْوَسَادَةُ</td> </tr> <tr> <td>٢</td> <td>التِّلْفُونُ وَالْفَاكْسُ</td> </tr> <tr> <td>٣</td> <td>المَاءُ وَالصَّابُونُ</td> </tr> <tr> <td>٤</td> <td>المِرْسَمُ وَالْقَلَمُ</td> </tr> </tbody> </table>	الرَّقْمُ	الْجُمْلَةُ	١	السَّرِيرُ وَالْوَسَادَةُ	٢	التِّلْفُونُ وَالْفَاكْسُ	٣	المَاءُ وَالصَّابُونُ	٤	المِرْسَمُ وَالْقَلَمُ
الرَّقْمُ	الْجُمْلَةُ												
١	السَّرِيرُ وَالْوَسَادَةُ												
٢	التِّلْفُونُ وَالْفَاكْسُ												
٣	المَاءُ وَالصَّابُونُ												
٤	المِرْسَمُ وَالْقَلَمُ												



الرقم	الدَّرْسُ	التَّدْرِيبُ	النَّصُّ												
			<table border="1"> <tr> <td>المَلَابِسُ</td> <td>٥</td> </tr> <tr> <td>المَائِدَةُ وَالصَّحْنُ</td> <td>٦</td> </tr> <tr> <td>الصُّوْرَةُ وَالسَّاعَةُ</td> <td>٧</td> </tr> <tr> <td>الشَّاي وَالقَهْوَةُ</td> <td>٨</td> </tr> <tr> <td>الزَّهْرَةُ وَالشَّجَرَةُ</td> <td>٩</td> </tr> <tr> <td>الزَّهْرَةُ وَالزَّهْرِيَّةُ</td> <td>١٠</td> </tr> </table>	المَلَابِسُ	٥	المَائِدَةُ وَالصَّحْنُ	٦	الصُّوْرَةُ وَالسَّاعَةُ	٧	الشَّاي وَالقَهْوَةُ	٨	الزَّهْرَةُ وَالشَّجَرَةُ	٩	الزَّهْرَةُ وَالزَّهْرِيَّةُ	١٠
المَلَابِسُ	٥														
المَائِدَةُ وَالصَّحْنُ	٦														
الصُّوْرَةُ وَالسَّاعَةُ	٧														
الشَّاي وَالقَهْوَةُ	٨														
الزَّهْرَةُ وَالشَّجَرَةُ	٩														
الزَّهْرَةُ وَالزَّهْرِيَّةُ	١٠														
٦	السادس	٢	<ul style="list-style-type: none"> <li>• أَعْضَاءُ أُسْرَتِي</li> <li>• عِنْدِي أُسْرَةٌ صَغِيرَةٌ</li> <li>• مِنْهَا أَبِي وَأُمِّي وَأَنَا وَأُخْتِي الصَّغِيرَةُ</li> <li>• أَبِي اسْمُهُ عَبْدُ الْكَرِيمِ . هُوَ طَيِّبٌ . هُوَ يَذْهَبُ إِلَى الْمُسْتَشْفَى كُلَّ يَوْمٍ</li> <li>• وَأُمِّي اسْمُهَا سَلْوَى . هِيَ مُدْرَسَةٌ . هِيَ تَدْرُسُ التَّلَامِيذَ فِي الْمُدْرَسَةِ كُلَّ يَوْمٍ .</li> <li>• اسْمِي عَبْدُ الْحَكِيمِ . أَنَا طَالِبُ الْفَصْلِ السَّابِعِ فِي الْمُدْرَسَةِ الثَّانَوِيَّةِ الْحُكُومِيَّةِ مَا لَانَج ١</li> <li>• وَأُخْتِي الصَّغِيرَةُ اسْمُهَا سَلْمَى . هِيَ طَالِبَةُ الْفَصْلِ الرَّابِعِ فِي الْمُدْرَسَةِ الْإِبْتِدَائِيَّةِ الْحُكُومِيَّةِ مَا لَانَج ١</li> </ul>												
٧	السادس	٣	<ol style="list-style-type: none"> <li>١. أَنْتَ تَكْتُبُ الدَّرْسَ فِي غُرْفَةِ الْمَذَاكِرَةِ</li> <li>٢. أَمِينٌ يَطْبِخُ الطَّعَامَ فِي الْمَطْبَخِ</li> <li>٣. أَنَا أَعْمَلُ فِي الْمَدِينَةِ</li> <li>٤. أَنْتَ تَعِدُّ الْمَشْرُوبَاتَ لِصَدِيقِكَ</li> <li>٥. مَحْمُودٌ يَأْكُلُ الرُّزَّ فِي غُرْفَةِ الْأَكْلِ</li> </ol>												

النص	التدريب	الدرس	الرقم
٦. نَجْمَةٌ تَسْكُنُ فِي الْقَرْيَةِ الْبَعِيدَةِ			
٧. فَاطِمَةُ تَشْرَبُ الْقَهْوَةَ فِي غُرْفَةِ الْأُسْرَةِ			
٨. أَنْتِ تَقْرَيْنَ الْمَجَلَّةَ فِي غُرْفَةِ الْجُلُوسِ			
٩. أَنَا أَدْرُسُ الْحَدِيثَ فِي الْفَصْلِ			
١٠. أَنْتِ تُسَاعِدِينَ أُمِّي فِي غُرْفَةِ الْأَكْلِ			



Direktorat KSKK Madrasah  
Direktorat Jenderal Pendidikan Islam  
KEMENTERIAN AGAMA REPUBLIK INDONESIA  
2020

مركز البحوث  
والتواصل المعرفي  
Center for Research &  
Intercommunication Knowledge



قام بالمراجعة والتدقيق اللغوي لمواد هذا الكتاب مركز البحوث والتواصل المعرفي بالمملكة العربية السعودية  
Pusat Penelitian dan Interkomunikasi Pengetahuan di Kerajaan Arab Saudi  
telah melakukan penyuntingan dan penyesuaian bahasa terhadap isi buku ini